

## **ATA DA NONA SESSÃO ORDINÁRIA DO CONSELHO MUNICIPAL DE ACOMPANHAMENTO E CONTROLE SOCIAL DO FUNDO DE MANUTENÇÃO E DESENVOLVIMENTO DA EDUCAÇÃO BÁSICA E DE VALORIZAÇÃO DOS PROFISSIONAIS DE EDUCAÇÃO – CACS-FUNDEB**

Aos catorze dias do mês de dezembro de dois mil e vinte e um, com início às treze horas e trinta minutos, realizou-se por teleconferência, *pela Plataforma Teams*, conforme Decreto Municipal nº 59.283/2020, que declarou estado de emergência na cidade de São Paulo em decorrência da pandemia da coronavírus, a Nona Sessão Ordinária do Conselho Municipal de Acompanhamento e Controle Social do Fundo de Manutenção e Desenvolvimento da Educação Básica e de Valorização dos Profissionais de Educação – CACS-FUNDEB, reestruturado pela Lei Municipal nº 17.555, de 22 de março de 2021, sob a coordenação do Presidente Conselheiro Douglas Eduardo Rosa e a secretária Conselheira Laudina de Andrade Salomão. O Sr. Presidente abriu a sessão agradecendo a presença de todos e informando que a pauta seria a prestação de contas do 5º bimestre e a leitura do relatório das atividades realizadas no 2º semestre. Para tanto passou a palavra para a Conselheira Ana Beatriz Bizarro Terra que apresentou um Power Point com um conjunto de slides onde detalhou os recursos transferidos para o Estado, os recursos transferidos para o Município e a movimentação financeira. Constava também desta apresentação quadros com os valores pagos aos profissionais da educação ressaltando que foram transferidos e utilizados adequadamente. Concluindo citou que o valor pago aos profissionais da educação chegou a 76,87% ou seja, cumpriu o mínimo exigido pela legislação do Fundeb que é 70%. Para a elaboração desta apresentação a conselheira utilizou os seguintes documentos; Anexo III - Transferências para o Estado de São Paulo; Anexo IV - Transferências para o Município de São Paulo; Anexo V - Transferências para todos os municípios de São Paulo; Anexo VI - Transferências Constitucionais e Legais mês a mês ao Município de São Paulo; Anexo VII - Comparativo entre a estimativa de receita e a transferência realizada; Anexo VIII - Análise do Demonstrativo de Execução Orçamentária – FUNDEB; Anexo IX - Receitas, remuneração e Saldo por mês; Anexo X - Análise dos registros em remuneração; Anexo XI - Movimentação financeira e rendimentos. Com a anuência de todos os presentes, a prestação de contas do 5º bimestre foi aprovada. Foi apresentado, ainda, Power Point elaborado pela SME/COPLAN sobre “Financiamento da educação no município de São Paulo - 2020”, com destaque para a importância do FUNDEB no orçamento municipal. A Conselheira Laudina de Andrade Salomão apresentou um Power Point mostrando um site do MEC “Investimentos em Educação Básica” onde é possível verificar todos os repasses por estados, por municípios e para o Distrito Federal relativos aos programas do MEC e também às parcelas de complementação da União ao Fundeb e das quotas do Salário-Educação, além dos saldos em conta verificados ao fim de cada mês, tanto dos programas ativos quanto daqueles já inativos. Continuando a conselheira leu o relatório das atividades realizadas no segundo semestre, cujo relatório foi aprovado por todos os presentes e segue anexado à presente ata. Por fim, foi discutido o cronograma de reuniões de 2022: 15/fev, 08/mar, 12/abr, 10/mai, 14/jun, 05/jul, 09/ago, 13/set, 11/out, 08/nov, 13/dez. A pauta de fevereiro será a prestação de contas do 6º bimestre/2021 e relatório de prestação de contas anual, bem como definição da pauta dos demais dias. Os Conselheiros Sueli Aparecida de Paula Mondini, Melissa Ribeiro Saraiva e João Alberto Fiorini Filho justificaram ausência na presente reunião.. Encerrando, o Senhor Presidente agradeceu a presença de todos e deu por encerrada a sessão, cuja ata eu, Laudina de Andrade Salomão, lavrei e o comprovante

de participação por teleconferência será utilizado como lista de presença. São Paulo, 14 de dezembro de 2021.

<b>Poder Executivo</b>		<b>Presença</b>
Tit.	Ana Beatriz Bizzarro Terra	Presente
Tit.	Laudina De Andrade Salomão	Presente
Supl	Talita Vieira Zampieri Mikola	Presente
Supl	Sandra Maria Scagliarini	Presente
<b>Professores Da Educação Básica</b>		<b>Presença</b>
Tit.	Cleusa Maria Marques	-
Supl	Eduardo Kennedy Pacifico	Presente
<b>Diretores Da Educação Básica</b>		<b>Presença</b>
Tit.	Douglas Eduardo Rosa	Presente
Supl	Rosana De Oliveira Nascimento	Presente
<b>Servidores Técnico-Administrativos</b>		<b>Presença</b>
Tit.	Josenildo Francisco De Lima	Presente
Supl	Denise Stucchi	Presente
<b>Pais/ Responsáveis De Alunos</b>		<b>Presença</b>
Tit.	Elizabeth Batista Fonseca	-
Tit.	Sheila Aparecida De Jesus	Presente
Supl	Melissa Ribeiro Saraiva	Justificado
Supl	Lucília Machado De Souza	-
<b>Alunos Da Educação Básica</b>		<b>Presença</b>
Tit.	Marcia Gonçalves Braulino	-
Tit.	Luciano Alexandre Da Silva Ferreira	-
Supl	Sara Queiroz Da Silva	-
Supl	Tayne Paranhos Pereira	-
<b>Conselho Municipal De Educação</b>		<b>Presença</b>
Tit.	Sueli Aparecida De Paula Mondini	Justificado
Supl	João Alberto Fiorini Filho	Justificado
<b>Conselho Tutelar</b>		<b>Presença</b>
Tit.	Maria Cristina Da Silva Martins	Presente
Suplz	Janete De Fátima Andrade	-
<b>Escolas Indígenas</b>		<b>Presença</b>
Tit.	Evander Pal Yang Alves Jacintho	-
Supl	Márcio Miri Vidal Lima	Presente
<b>Organizações Da Sociedade Civil</b>		<b>Presença</b>
TIT.		Em processo de eleição, conforme Edital de Convocação nº 10, de 12 de abril de 2021, publicado no DOC de 13/04/2021.
TIT.		
SUPL		
SUPL		

Resumo da Reunião

Número Total de Participantes

18

Título da Reunião

9ª reunião do CACS FUNDEB

Hora de início da reunião

14/12/2021 13:20

Hora de Término da Reunião

14/12/2021 15:20

Id da Reunião

ac9ca836-04e6-4a92-825a-3aaded08f747

Nome Completo	Horário de Entrada	Horário de Saída	Duração
Rebeca Neves Rodrigues	14/12/2021 13:20	14/12/2021 15:20	1h 59m
ANA BEATRIZ BIZZARRO TERRA	14/12/2021 13:21	14/12/2021 15:18	1h 56m
Maria Cristina da Silva Martins (Convidado)	14/12/2021 13:25	14/12/2021 15:19	1h 53m
Laudina de Andrade Salomão	14/12/2021 13:26	14/12/2021 13:28	1m 45s
DOUGLAS EDUARDO ROSA	14/12/2021 13:37	14/12/2021 14:00	23m 14s
DOUGLAS EDUARDO ROSA	14/12/2021 14:24	14/12/2021 15:18	53m 53s
Denise Stucchi	14/12/2021 13:37	14/12/2021 13:42	4m 44s
Sandra Maria Scagliarini	14/12/2021 13:40	14/12/2021 15:18	1h 38m
Denise (Convidado)	14/12/2021 13:42	14/12/2021 15:18	1h 36m
Sheila	14/12/2021 13:44	14/12/2021 13:46	1m 49s
Sheila	14/12/2021 13:47	14/12/2021 13:50	3m 24s
Sheila	14/12/2021 13:52	14/12/2021 14:52	1h
Josenildo Francisco Lima	14/12/2021 14:02	14/12/2021 14:11	8m 47s
Eduardo Kennedy Pacífico	14/12/2021 14:03	14/12/2021 15:18	1h 15m
TALITA VIEIRA ROBERTO	14/12/2021 14:04	14/12/2021 15:18	1h 14m
Marcio Miri Vidal Lima (Convidado)	14/12/2021 14:05	14/12/2021 15:09	1h 3m
Marcio Miri Vidal Lima (Convidado)	14/12/2021 15:11	14/12/2021 15:18	7m 38s
rosana de oliveira nascimento (Convidado)	14/12/2021 14:07	14/12/2021 15:18	1h 11m
JOSENILDO FRANCISCO LIMA	14/12/2021 14:09	14/12/2021 15:20	1h 10m
Sheila	14/12/2021 14:54	14/12/2021 15:18	24m 16s



# **ANÁLISE DA PRESTAÇÃO DE CONTAS FUNDEB**

**5º BIMESTRE/2021**


# Acompanhamento da Prestação de Contas do FUNDEB

## Perguntas-chave:

- ✓ Os recursos foram transferidos adequadamente?
- ✓ Os recursos constam em conta específica e foram nela executados?
- ✓ Os recursos foram aplicados na conta investimento até sua utilização?
- ✓ O saldo do exercício anterior, no limite de 10%, foi utilizado no primeiro quadrimestre?
- ✓ Os recursos foram utilizados para pagamento dos profissionais da educação?
- ✓ Foi assegurada a aplicação de 70% dos recursos com a remuneração dos profissionais da educação?



## VAAF e VAAT



Portaria Interministerial MEC/ME nº 08, de 24/09/2021  
**altera:**

- o art. 2º da Portaria Interministerial MEC/ME nº 01, de 31/03/2021:

“Art. 2º O **VAAF-MIN** definido nacionalmente para o ano de 2021 no âmbito do Fundeb, (...) fica estabelecido em R\$ 4.397,91”

\* **São Paulo não recebe VAAF**. O valor aluno ano de São Paulo é R\$ 4.856,94 (referência: séries iniciais urbana)

### Antes

VAAF-MIN: R\$ 3.768,22

Valor aluno ano de São Paulo: R\$ 4.347,02

**Anexo II - Valor aluno/ano - Matrículas - Estimativa Receita 2021**

Município de São Paulo		Etapa/ Modalidade	1º trimestre			Abril a Agosto			Setembro a Dezembro			Valor Aluno/Ano Port. Inters. (G)	Valor Total Port. Inters. (H = G x E)
			Valor Aluno/Ano Port. Inters. nº 03, de 25/11/20 (A)	Nº Matric Port. Inters. nº 03, de 25/11/20 (B)	Valor Total Port. Inters. nº 03, de 25/11/20 (C = A x B)	Valor Aluno/Ano Port. Inters. nº 01, 31/03/21 (D)	Nº Matric Port. Inters. nº 01, de 31/03/201 (E)	Valor Total Port. Inters. nº 01, de 31/03/21 (F= D x E)	Valor Aluno/Ano Port. Inters. nº 08, 24/09/21 (G)	Nº Matric Port. Inters. nº 01, de 31/03/201 (H)	Valor Total Port. Inters. nº 08, de 24/09/21 (I= G x H)		
Rede Direta	Educação Infantil	Creche Integral	R\$ 5.337,01	54.648	R\$ 291.656.922,48	R\$ 5.651,13	53.368	R\$ 301.589.505,84	R\$ 6.314,02	53.368	R\$ 336.966.619,36	Aguardar... Ver se haverá atualização no final de dezembro.	
		Pré-Escola Integral	R\$ 5.337,01	8.338	R\$ 44.499.989,38	R\$ 5.651,13	9.020	R\$ 50.973.192,60	R\$ 6.314,02	9.020	R\$ 56.952.460,40		
		Creche Parcial	R\$ 4.926,47	878	R\$ 4.325.440,66	R\$ 5.216,43	211	R\$ 1.100.666,73	R\$ 5.828,32	211	R\$ 1.229.775,52		
		Pré-Escola Parcial	R\$ 4.515,93	204.228	R\$ 922.279.352,04	R\$ 4.781,73	209.695	R\$ 1.002.704.872,35	R\$ 5.342,63	209.695	R\$ 1.120.322.797,85		
	Ensino Fundamental	Séries Iniciais Urbano	R\$ 4.105,39	206.235	R\$ 846.675.106,65	R\$ 4.347,02	196.988	R\$ 856.310.775,76	R\$ 4.856,94	196.988	R\$ 956.758.896,72		
		Séries Finais Urbano	R\$ 4.515,93	186.543	R\$ 842.415.129,99	R\$ 4.781,73	183.043	R\$ 875.262.204,39	R\$ 5.342,63	183.043	R\$ 977.931.023,09		
		Tempo Integral	R\$ 5.337,01	11.218	R\$ 59.870.578,18	R\$ 5.651,13	19.636	R\$ 110.965.588,68	R\$ 6.314,02	19.636	R\$ 123.982.096,72		
	AEE	R\$ 4.926,47	5.615	R\$ 27.662.129,05	R\$ 5.216,43	4.710	R\$ 24.569.385,30	R\$ 5.828,32	4.710	R\$ 27.451.387,20			
	Ed Especial	R\$ 4.926,47	18.032	R\$ 88.834.107,04	R\$ 5.216,43	18.164	R\$ 94.751.234,52	R\$ 5.828,32	18.164	R\$ 105.865.604,48			
	EJA	R\$ 3.284,32	46.075	R\$ 151.325.044,00	R\$ 3.477,62	43.225	R\$ 150.320.124,50	R\$ 3.885,55	43.225	R\$ 167.952.898,75			
Rede Conveniada	Creche Integral	R\$ 4.515,93	274.058	R\$ 1.237.626.743,94	R\$ 4.781,73	282.075	R\$ 1.348.806.489,75	R\$ 5.342,63	282.075	R\$ 1.507.022.357,25			
	Creche Parcial	R\$ 3.284,32	0	R\$ 0,00	R\$ 3.477,64	0	R\$ 0,00	R\$ 3.885,55	0	R\$ 0,00			
	Pré-Escola Integral	R\$ 5.337,01	8.109	R\$ 43.277.814,09	R\$ 5.651,13	8.590	R\$ 48.543.206,70	R\$ 6.314,02	8.590	R\$ 54.237.431,80			
	Pré-Escola Parcial	R\$ 4.515,93	0	R\$ 0,00	R\$ 4.781,73	0	R\$ 0,00	R\$ 5.342,63	0	R\$ 0,00			
			ESTIMATIVA DA RECEITA 2021	R\$ 4.560.448.357,50			R\$ 4.865.897.247,12			R\$ 5.436.673.349,14			



## Anexo III – Transferências para o Estado – 5º bimestre

SP	2021	FUNDEB/F 9 PE	R\$3.823.372,10	R\$966.164,95	R\$2.623.024,30	R\$7.412.561,35
SP	2021	FUNDEB/F 10 PE	R\$4.618.791,29	R\$938.247,25	R\$2.717.510,29	R\$8.274.548,83
SP	2021	FUNDEB/F 9 PM	R\$56.509.063,60	R\$13.482.717,18	R\$37.431.030,27	R\$107.422.811,05
SP	2021	FUNDEB/F 10 PM	R\$67.830.980,23	R\$13.093.128,07	R\$38.780.750,86	R\$119.704.859,16
SP	2021	FUNDEB/IC 9 MS	R\$136.861.934,63	R\$266.441.495,17	R\$910.900.121,06	R\$1.314.203.550,86
SP	2021	FUNDEB/IC 10 MS	R\$279.620.260,88	R\$481.369.277,26	R\$731.635.833,42	R\$1.492.625.371,56
SP	2021	FUNDEB/IP 9 I-EXP	R\$6.806.601,16	R\$2.559.736,64	R\$1.993.056,92	R\$11.359.394,72
SP	2021	FUNDEB/IP 10 I-EXP	R\$7.339.610,71	R\$2.646.635,12	R\$1.706.158,88	R\$11.692.404,71
SP	2021	FUNDEB/IP 9 VA	R\$18.868.646,04	R\$10.899.388,17	R\$27.618.196,30	R\$57.386.230,51
SP	2021	FUNDEB/IP 10 VA	R\$13.947.081,81	R\$19.839.054,34	R\$10.573.099,36	R\$44.359.235,51
SP	2021	FUNDEB/IT 9 CMD	R\$10.106.897,16	R\$3.533.488,74	R\$14.895.855,54	R\$28.536.241,44
SP	2021	FUNDEB/IT 10 CMD	R\$11.630.029,87	R\$9.003.546,89	R\$5.136.511,02	R\$25.770.087,78
SP	2021	FUNDEB/IT 9 R	R\$432.554,23	R\$553.955,50	R\$1.289.953,90	R\$2.276.463,63
SP	2021	FUNDEB/IT 10 R	R\$18.758.102,89	R\$230.167,06	R\$221.481,70	R\$19.209.751,65
						R\$3.250.233.512,76

1º Bimestre  
 R\$ 3.399.069.174,56  
 +  
 2º Bimestre  
 R\$ 3.708.259.156,29  
 +  
 3º Bimestre  
 R\$ 3.222.236.160,09  
 +  
 4º Bimestre  
 R\$ 3.554.275.390,84  
 +  
 5º Bimestre  
 R\$ 3.250.233.512,76  
 =  
**R\$ 17.183.481.378,12**

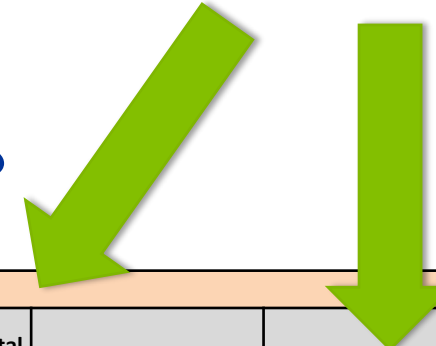


## Anexo IV – Transferências para o Município – 5º bimestre

São Paulo	FUNDEB/FPE	2021	9	R\$1.059.718,35	R\$267.790,49	R\$727.019,73	R\$2.054.528,57
São Paulo	FUNDEB/FPE	2021	10	R\$1.280.183,53	R\$260.052,58	R\$753.208,29	R\$2.293.444,40
São Paulo	FUNDEB/FPM	2021	9	R\$15.662.533,10	R\$3.736.984,65	R\$10.374.702,98	R\$29.774.220,73
São Paulo	FUNDEB/FPM	2021	10	R\$18.800.611,86	R\$3.629.002,72	R\$10.748.802,99	R\$33.178.417,57
São Paulo	FUNDEB/ICMS	2021	9	R\$37.933.818,81	R\$73.849.192,78	R\$252.472.831,42	R\$364.255.843,01
São Paulo	FUNDEB/ICMS	2021	10	R\$77.501.931,74	R\$133.420.406,44	R\$202.786.415,45	R\$413.708.753,63
São Paulo	FUNDEB/IPI- EXP	2021	9	R\$1.886.575,53	R\$709.478,40	R\$552.412,65	R\$3.148.466,58
São Paulo	FUNDEB/IPI- EXP	2021	10	R\$2.034.308,96	R\$733.563,90	R\$472.893,50	R\$3.240.766,36
São Paulo	FUNDEB/IPVA	2021	9	R\$5.229.794,57	R\$3.020.967,26	R\$7.654.894,36	R\$15.905.656,19
São Paulo	FUNDEB/IPVA	2021	10	R\$3.865.691,93	R\$5.498.761,17	R\$2.930.530,21	R\$12.294.983,31
São Paulo	FUNDEB/ITCMD	2021	9	R\$2.801.313,65	R\$979.371,85	R\$4.128.662,15	R\$7.909.347,65
São Paulo	FUNDEB/ITCMD	2021	10	R\$3.223.478,04	R\$2.495.499,69	R\$1.423.679,14	R\$7.142.656,87
São Paulo	FUNDEB/ITR	2021	9	R\$119.890,37	R\$153.539,03	R\$357.534,61	R\$630.964,01
São Paulo	FUNDEB/ITR	2021	10	R\$5.199.155,50	R\$63.795,10	R\$61.387,77	R\$5.324.338,37
							R\$900.862.387,25

**1º Bimestre**  
 R\$ 955.646.972,97  
 +  
**2º Bimestre**  
 R\$ 1.037.373.907,14  
 +  
**3º Bimestre**  
 R\$ 884.605.960,49  
 +  
**4º Bimestre**  
 R\$ 985.133.222,33  
 +  
**5º Bimestre**  
 R\$ 900.862.387,25  
 =  
**R\$ 4.763.622.450,18**

# Os recursos foram transferidos adequadamente?



Anexo VII - Comparativo entre a estimativa de receita e a transferência realizada								
Mês	Estado	Todos os Municípios	Σ Estado e Município	Estimativa de Receita		Transferência no Portal	Diferença (Estimativa e Transferido)	Transferência no BB
				Aplicação do coeficiente				
				1º trimestre/21*	0,126983976	(Município de São Paulo)		
				demais trimestres/21**	0,126849485			
JAN	R\$2.121.429.431	R\$2.575.533.741	R\$4.696.963.172	R\$ 596.439.057,03		R\$596.439.057	-R\$0,00	R\$596.439.057,03
FEV	R\$1.277.639.744	R\$1.551.125.965	R\$2.828.765.709	R\$ 359.207.915,92		R\$359.207.916	R\$0,02	R\$359.207.915,94
MAR	R\$2.375.917.449	R\$2.884.496.401	R\$5.260.413.849	R\$ 667.988.264,16		R\$667.988.264	-R\$0,02	R\$667.988.264,14
ABR	R\$1.332.341.708	R\$1.579.657.565	R\$2.911.999.273	R\$ 369.777.244,80		R\$369.385.643	-R\$391.601,80	R\$369.385.643,00
MAI	R\$1.521.603.787	R\$1.804.331.740	R\$3.325.935.527	R\$ 421.893.209,27		R\$413.244.216	-R\$8.648.993,37	R\$ 413.244.216,00
JUN	R\$1.700.632.373	R\$2.026.380.335	R\$3.727.012.708	R\$ 472.769.643,19		R\$471.361.745	-R\$1.407.898,59	R\$471.361.744,59
JUL	R\$1.604.663.153	R\$1.912.089.934	R\$3.516.753.087	R\$ 446.098.318,56		R\$444.762.099	-R\$ 1.336.219,76	R\$ 444.762.098,80
AGO	R\$1.949.612.237	R\$2.323.112.360	R\$4.272.724.598	R\$ 541.992.915,44		R\$540.371.124	-R\$ 1.621.791,91	R\$ 540.371.123,53
SET	R\$1.528.597.254	R\$1.821.392.716	R\$3.349.989.969	R\$ 424.944.502,91		R\$423.679.027	-R\$ 1.265.476,17	R\$423.679.027,00
OUT	R\$1.721.636.259	R\$2.051.481.645	R\$3.773.117.904	R\$ 478.618.063,55		R\$477.183.361	-R\$ 1.434.703,04	R\$477.183.361,00
NOV								
DEZ								
<b>Total Anual</b>	<b>R\$ 17.134.073.394,45</b>	<b>R\$ 20.529.602.401,53</b>	<b>R\$ 37.663.675.795,98</b>	<b>R\$25.468.066.280,06</b>		<b>R\$ 4.763.622.450,19</b>	<b>-R\$16.106.684,63</b>	<b>R\$ 4.763.622.451,03</b>

\* Conforme Portaria Interministerial nº 3, de 25 de novembro de 2020 (De acordo com a Portaria Interministerial nº 04 de 30/12/2020, a operacionalização do Fundeb do 1º trimestre do exercício de 2021 manterá os mesmos coeficientes de participação da Portaria Interministerial MEC/ME nº 3, de 25/11/20 2020, na distribuição dos recursos do Distrito Federal, dos estados e dos municípios.)

\*\* Conforme Portaria Interministerial nº 1, de 31 de março de 2021

## Anexo XI – Movimentação Financeira

Anexo XIII - Movimentação Financeira e Rendimentos						
Mês	Receita	Saque para conta do Tesouro (A)	Despesas com profissionais do magistério em exercício (B)	Diferença (A-B)	Restituições*	Rendimentos
dez/20	R\$ 535.060.390,42	R\$ 400.000.000,00	R\$ 742.131.646,64	-R\$ 342.131.646,64		
jan/21	R\$ 596.439.057,03	R\$ 400.000.000,00	R\$ 367.121.703,69	R\$ 32.878.296,31	-R\$ 342.444.999,66	
fev/21	R\$ 359.207.915,94	R\$ 400.000.000,00	R\$ 364.522.690,24	R\$ 35.477.309,76	R\$ 32.878.296,31	
mar/21	R\$ 667.988.264,14	R\$ 400.000.000,00	R\$ 366.065.609,35	R\$ 33.934.390,65	R\$ 35.477.309,76	
abr/21	R\$ 369.385.643,00	R\$ 400.000.000,00	R\$ 358.889.116,07	R\$ 41.110.883,93	R\$ 33.934.390,65	
mai/21	R\$ 413.244.215,90	R\$ 400.000.000,00	R\$ 362.199.849,86	R\$ 37.800.150,14	R\$ 41.110.883,93	
jun/21	R\$ 471.361.744,59	R\$ 400.000.000,00	R\$ 399.571.823,85	R\$ 428.176,15	R\$ 37.800.150,14	
jul/21	R\$ 444.762.098,80	R\$ 400.000.000,00	R\$ 365.904.910,48	R\$ 34.095.089,52	R\$ 428.176,15	
ago/21	R\$ 540.371.123,53	R\$ 400.000.000,00	R\$ 365.760.028,45	R\$ 34.239.971,55	R\$ 34.095.089,52	
set/21	R\$ 423.679.026,74	R\$ 400.000.000,00	R\$ 366.346.119,00	R\$ 33.653.881,00	R\$ 34.239.971,55	
out/21	R\$ 477.183.360,51	R\$ 400.000.000,00	R\$ 364.427.259,86	R\$ 35.642.740,14	R\$ 33.653.881,00	
nov/21						
dez/21						
jan/22						
<b>Total</b>	R\$ 4.763.622.450,18	R\$ 4.000.000.000,00	R\$ 4.422.940.757,49	-R\$ 22.870.757,49	R\$ 283.618.149,01	

**Receita destinada ao Fundo**

**Receitas recebidas do Fundo (A)**

**Receita de Aplicação Financeiros dos Recursos do FUNDEB (B)**

**Total (A + B)**

**Saldo do Exercício anterior**

**Resultado Líquido das transferências  
(Receita Recebida – Receita Destinada)**

➤ **R\$ 2.133.443.591,41**

➤ **Impostos: R\$ 4.763.622.450,18**

➤ VAAF: o Município de SP não recebe

➤ VAAT: o Município de SP não recebe

➤ **R\$ 24.841.783,10**

➤ **R\$ 4.788.464.233,28**

➤ **R\$ 102.425.291,90**

➤ **R\$ 2.630.178.858,77**

# Os recursos foram transferidos adequadamente?

- Os dados registrados no portal FNDE estão corretamente creditados na conta específica do Banco do Brasil (BB);
- Os valores da C/C BB foram corretamente aplicados na conta aplicação BB;
- Observamos na C/C BB saques para o Tesouro.
- Destaques:

- ✓ **Lei federal 14.113/20:** *“Art. 21. Os recursos dos Fundos, provenientes da União, dos Estados e do Distrito Federal, serão repassados automaticamente para contas únicas e específicas dos governos estaduais, do Distrito Federal e municipais, vinculadas ao respectivo Fundo, instituídas para esse fim, e serão nelas executados, vedada a transferência para outras contas, sendo mantidas na instituição financeira de que trata o art. 20 desta Lei.”*
- ✓ **PL 3.418/21** – altera a Lei 14.113/20 – **aprovado na Câmara dos Deputados e enviado para o Senado em 08/12/2021**

“Art. 21. ....

§ 9º A vedação à transferência de recursos para outras contas, prevista no caput deste artigo, não se aplica aos casos em que os governos estaduais, distrital ou municipais, para viabilizar o pagamento de salários, de vencimentos e de benefícios de qualquer natureza aos profissionais da educação em efetivo exercício, tenham contratado ou venham a contratar instituição financeira, que deverá receber os recursos em conta específica e observar o disposto no § 6º deste artigo.”(NR)

Oficiamos SF:  
6016.2021/0069342-6

Próxima  
revisão da Lei:  
31/10/2023

# **Regra do Fundeb vira entrave de R\$ 125 bi para governos que venderam folha salarial**

**PAULO SALDAÑA**


**2 de novembro de 2021**

**<https://www1.folha.uol.com.br/educacao/2021/11/regra-do-fundeb-vira-entrave-de-r-125-bi-para-governos-que-venderam-folha-salarial.shtml>**

- **A maioria dos governos estaduais e municipais venderam a operacionalização das folhas de pagamentos para bancos privados**
- **“A situação deixou governos locais em situação de instabilidade. Se mantiverem os pagamentos de todo o funcionalismo em bancos com quem têm contratos, correm risco de serem enquadrados em ilegalidades”.**

# Os recursos foram utilizados para pagamento dos profissionais da educação?



designed by  freepik

**Valor total – R\$ 3.680.809.110,85**

**Valor exigido – R\$ 3.351.924.963,30**

**Percentual do FUNDEB na remuneração dos  
Profissionais da Educação - 76,87%**  
**Cumpriu o mínimo – 70%**




# Profissionais da Educação Básica

E não apenas profissionais do magistério

Os recursos foram utilizados para remuneração de **profissionais em exercício nas unidades educacionais da Secretaria Municipal de Educação** – conforme planilhas disponibilizadas pela SME/COTIC/DIE e extratos SOF do Demonstrativo SME.

Esses profissionais encontram-se em exercício nas Unidades Educacionais CEI (Direto e CEU CEI), EMEF (EMEF, CEU EMEF e CIEJA) e EMEI (EMEI, CEU EMEI e CEMEI).

Não há registros de profissionais que atuam no Ensino Médio pois essa etapa não é prioritária do Município, na divisão de competências.



**Observar a  
competência  
prioritária do  
Município**

## PL 3.418/21 (atualização do FUNDEB)

<https://www.camara.leg.br/noticias/836677-camara-aprova-projeto-que-altera-a-lei-do-fundeb>

### “Profissionais de educação

O PL 3418/21 muda ainda a lista de profissionais que poderão receber até 70% dos recursos do Fundeb como parte da política de valorização do magistério.

Em vez de fazer referência aos profissionais listados na [Lei de Diretrizes e Bases da Educação \(LDB\)](#), como consta na lei do Fundeb permanente, o texto especifica que terão direito, quando em efetivo exercício nas redes de ensino de educação básica:

- os docentes;
- os profissionais no exercício de funções de suporte pedagógico direto à docência, de direção ou administração escolar, planejamento, inspeção, supervisão, orientação educacional, coordenação e assessoramento pedagógico; e
- os profissionais de funções de apoio técnico, administrativo ou operacional.

Para dar mais segurança jurídica ao pagamento de salários, vencimentos e benefícios de qualquer natureza a esses profissionais, o projeto cria uma exceção à proibição de que os recursos do Fundeb não podem ser transferidos a outras contas além daquelas criadas especificamente para movimentar os recursos.

Fonte: Agência Câmara de Notícias”

**ANEXO X - ANÁLISE DOS REGISTROS NA DOTAÇÃO REMUNERAÇÃO PROFISSIONAIS DA EDUCAÇÃO BÁSICA - 5º bimestre 2021  
SISTEMA EOL DE RH**

1. Filtro por Tipo Unidade

Não aparece nenhum órgão central ou intermediário; Não aparece nenhuma EMEFM; Não aparece nenhum registro em branco, sem Unidade; Tipos de registro: CEI Direto, CEMEI, CEU CEI, CEU EMEF, CEU EMEI, CIEJA, EMEF e EMEI

2. Filtro por cargos

	jan/21	fev/21	mar/21	abr/21	mai/21	jun/21	jul/21	ago/21	set/21	out/21	nov/21	dez/21
Registros em remuneração	57.081	57.373	57.491	57.524	57.293	57.182	57.099	56.863	56.664	56.519		
Diretor de Escola	1.309	1.238	1.240	1.249	1.309	1.305	1.306	1.299	1.307	1.343		
Assistente de Diretor	1.725	1.679	1.794	1.768	1.798	1.816	1.862	1.834	1.849	1.829		
Coordenador Pedagógico	1.612	815	809	1.312	1.612	1.699	1.705	1.707	1.710	1.769		
Professor	54.372	55.320	55.442	54.963	54.372	54.178	54.088	53.857	53.646	53.406		
Com laudo médico	1	1	0	0	0	1	0	1	0	0		
Cargos sobrepostos: ATE I, Coord Proj, Coord. Ação Educativa, Bandas e Fanfarras (1)	5	11	9	8	1	7	3	5	2	1		
Sem anotação de lotação	zero	zero	zero	zero	zero	zero	Zero	zero	zero	zero	zero	zero

Somente Remuneração com Profissionais da Educação Básica.

Nenhum servidor em órgão central ou intermediário.

Nenhum registro de servidor das Escolas Municipais de Ensino Fundamental e Médio

Todos os registros de servidores em cargo sobreposto conforme pesquisa um a um, são casos de designação/nomeação em data diversa da foto do sistema. Nenhum servidor Sem anotação de lotação.

PREFEITURA MUNICIPAL DE SÃO PAULO - SP

QUADRO DEMONSTRATIVO DAS RECEITAS E DESPESAS COM O FUNDO DE MANUTENÇÃO E DESENVOLVIMENTO DA  
EDUCAÇÃO BÁSICA E DE VALORIZAÇÃO DOS PROFISSIONAIS DA EDUCAÇÃO - FUNDEB

PERÍODO DE REFERÊNCIA - 5º Bimestre/2021

R\$ 1,00

<u>RECEITAS DO FUNDEB</u>	RECEITA REALIZADA
<b>1- RECEITAS RECEBIDAS NO EXERCÍCIO</b>	<b>4.788.464.233,28</b>
1.1- Transferências de Recursos do FUNDEB - Imposto e Transferências	4.763.622.450,18
1.2- Complementação da União ao FUNDEB	0,00
1.2.1 - Complementação da União ao FUNDEB - VAAF	0,00
1.2.2 - Complementação da União ao FUNDEB - VAAT	0,00
<b>1.3- Rendimentos de Aplicação Financeira de Recursos do FUNDEB</b>	<b>24.841.783,10</b>
1.3.1- Rendimentos de Aplicação Financeira do FUNDEB - Imposto e Transferências	24.841.783,10
1.3.2- Rendimentos de Aplicação Financeira da Complementação da União ao FUNDEB - VAAF	0,00
1.3.3- Rendimentos de Aplicação Financeira da Complementação da União ao FUNDEB - VAAT	0,00



Confere com as planilhas de acompanhamento do CACS-FUNDEB

<b>DESPESAS DO FUNDEB</b>	<b>DESPESA LIQUIDADADA/EMPENHADA</b>
<b>2- Remuneração dos Profissionais da Educação Básica</b>	<b>3.680.809.110,85</b>
<b>2.1- 361 - Ensino Fundamental</b>	<b>1.867.456.020,62</b>
<b>2.2- 365 - Ensino Infantil</b>	<b>1.813.353.090,23</b>
2.2.1- Creche	825.721.535,37
2.2.2- Pré-Escola	987.631.554,86
<b>3- Outras Despesas</b>	<b>0,00</b>
<b>3.1- 361 - Ensino Fundamental</b>	<b>0,00</b>
3.1.1- Corrente	0,00
3.1.2- Capital	0,00
<b>3.2- 365 - Ensino Infantil</b>	<b>0,00</b>
3.2.1- Ensino Infantil (Creche)	0,00
3.2.1.1- Corrente	0,00
3.2.1.2- Capital	0,00
3.2.2- Ensino Infantil (Pré-escola)	0,00
3.2.2.1- Corrente	0,00
3.2.2.2- Capital	0,00
<b>4- TOTAL DAS DESPESAS DO FUNDEB (2 + 3)</b>	<b>3.680.809.110,85</b>

<b>DESPESAS CUSTEADAS COM RECEITAS DO FUNDEB</b>	<b>DESPESA LIQUIDADADA/EMPENHADA (a)</b>	<b>DESPESAS INSCRITAS EM RESTOS A PAGAR NÃO PROCESSADOS SEM DISPONIBILIDADE FINANCEIRA (+) CUSTEADAS COM SUPERÁVIT FINANCEIRO ACUMULADO ATÉ O EXERCÍCIO ANTERIOR (b)</b>
5- Total das Despesas do FUNDEB com Profissionais da Educação Básica	3.680.809.110,85	0,00
6- Total das Despesas custeadas com FUNDEB - Impostos e Transferências de Impostos	3.680.809.110,85	0,00
7- Total das Despesas custeadas com FUNDEB - Complementação da União - VAAF	0,00	0,00
8- Total das Despesas custeadas com FUNDEB - Complementação da União - VAAT	0,00	0,00
9- Total das Despesas custeadas com FUNDEB - Complementação da União -	0,00	0,00

VAAT Aplicadas na Educação Infantil		
10- Total das Despesas custeadas com FUNDEB - Complementação da União - VAAT Aplicadas em Despesa de Capital	0,00	0,00
<b>11- TOTAL DAS DESPESAS CUSTEADAS COM RECEITAS DO FUNDEB (6 + 7 + 8)</b>	<b>3.680.809.110,85</b>	<b>0,00</b>



<u>LIMITES OBRIGATÓRIOS DO FUNDEB</u>	Valor
<b>12- Mínimo de 70% - Remuneração dos Profissionais da Educação Básica</b>	
12.1 - Exigido (70% de 1)	3.351.924.963,30
12.2 - Aplicado Após Deduções (5(a) - 5(b))	3.680.809.110,85
<b>13- Proporção de 50% - Complementação da União ao FUNDEB (VAAT) - Educação Infantil</b>	
13.1 - Exigido (50% de (1.2.2 + 1.3.2))	0,00
13.2 - Aplicado Após Deduções (9(a) - 9(b))	0,00
<b>14- Mínimo de 15% - Complementação da União ao FUNDEB (VAAT) - Despesas de Capital</b>	
14.1 - Exigido (15% de (1.2.2 + 1.3.2))	0,00
14.2 - Aplicado Após Deduções (10(a) - 10(b))	0,00
<b>15- Máximo 10% - Receitas do Fundeb não Aplicadas no Exercício</b>	
15.1 - Exigido (10% de 1)	478.846.423,33
15.2 - Não Aplicado Após Ajustes [1 - 6(a) - 7(a) - 8(a) + (6(b) + 7(b) + 8(b))]	1.107.655.122,43



<b>INDICADORES DO FUNDEB</b>	<b>PERCENTUAL</b>
16- Mínimo de 70% - Remuneração dos Profissionais da Educação Básica $[(12.2 / 1) \times 100\%]$	<b>76,87</b>
17- Proporção de 50% - Complementação da União ao FUNDEB (VAAT) - Educação Infantil $[(13.2 / (1.2.2 + 1.3.2)) \times 100\%]$	<b>0,00</b>
18- Mínimo de 15% - Complementação da União ao FUNDEB (VAAT) - Despesas de Capital $[(14.2 / (1.2.2 + 1.3.2)) \times 100\%]$	<b>0,00</b>
19- Máximo 10% - Receitas do Fundeb não Aplicadas no Exercício $[(15.2 / 1) \times 100\%]$	<b>23,13</b>



<b>CONTROLE DA DISPONIBILIDADE FINANCEIRA E CONCILIAÇÃO BANCÁRIA</b>	<b>FUNDEB</b>
20- DISPONIBILIDADE FINANCEIRA EM 31 DE DEZEMBRO DE 2020	102.393.231,91
21- (+) INGRESSO DE RECURSOS ATÉ O BIMESTRE (orçamentário)	4.788.464.233,28
22- (-) PAGAMENTOS EFETUADOS ATÉ O BIMESTRE (orçamentário e restos a pagar)	3.680.809.110,85
23- (=) DISPONIBILIDADE FINANCEIRA ATÉ O BIMESTRE	1.210.048.354,34
24- (+) AJUSTES POSITIVOS ( RETENÇÕES E OUTROS VALORES EXTRAORÇAMENTÁRIOS)	0,00
25- (-) AJUSTES NEGATIVOS (OUTROS VALORES EXTRAORÇAMENTÁRIOS)	0,00
26- (=) SALDO FINANCEIRO CONCILIADO (Saldo Bancário)	1.210.048.354,34

Diferenças pois não conseguimos fazer a conciliação bancária



## Check List



São Paulo não recebe complementação VAAF e VAAT



Os recursos foram transferidos adequadamente



Os recursos constam em conta específica mas não foram nela executados. *SF informa que as providências excedem suas competências.*



Os recursos foram aplicados na conta investimento até sua utilização



O saldo do exercício anterior, no limite de 10%, foi utilizado no primeiro quadrimestre.



Os recursos foram utilizados para pagamento dos profissionais da educação



Foi assegurada a aplicação de 70% dos recursos com a remuneração dos profissionais da educação

## Conclusão

1. Após análise do Demonstrativo das Receitas e Despesas com Manutenção e Desenvolvimento do Ensino constante no Relatório Resumido da Execução Orçamentária, publicado no DOC 25/11/2021 e, com base nos dados do Estado e Município da Portaria Interministerial nº 1, de 31 de março de 2021 e suas alterações, este Conselho manifesta-se pela aprovação das contas do 5º Bimestre/2021.
2. O Presidente do CACS-FUNDEB realizará a validação do MAVS.

## Ministério da Educação

Fundo Nacional de Desenvolvimento  
da Educação  
Diretoria de Gestão de Fundos  
e Benefícios



### Identificação:

Unidade Federada: Sao Paulo  
Município: 355030 - São Paulo  
Período: 2021 5º Bimestre  
CNPJ: 46.395.000/0001-39  
Número do recibo: 266750-0

---

Declaramos, para os devidos fins, que as informações apresentadas estão em conformidade com o Balanço Geral do Município de São Paulo - SP.

---

Formulário SIOPE 2021 5º Bimestre entregue com sucesso em 14/12/2021 às 17:14:54.

---

Prefeito

---

Contador

### **Informações:**

Para validar a autenticidade deste recibo, entrar no site [www.fn.de.gov.br](http://www.fn.de.gov.br) e acessar a opção "Validar Recibo de Transmissão" no link do SIOPE.

**Código Validação:** **76BD04.2784A0.40C674.FB41CC.**



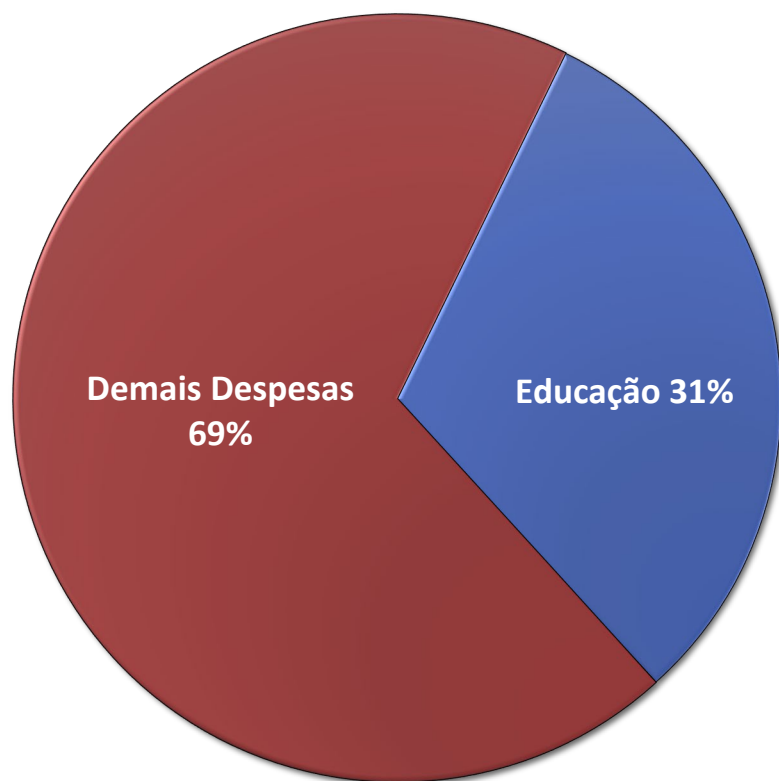
# **Financiamento da Educação no Município de São Paulo - 2020**

---

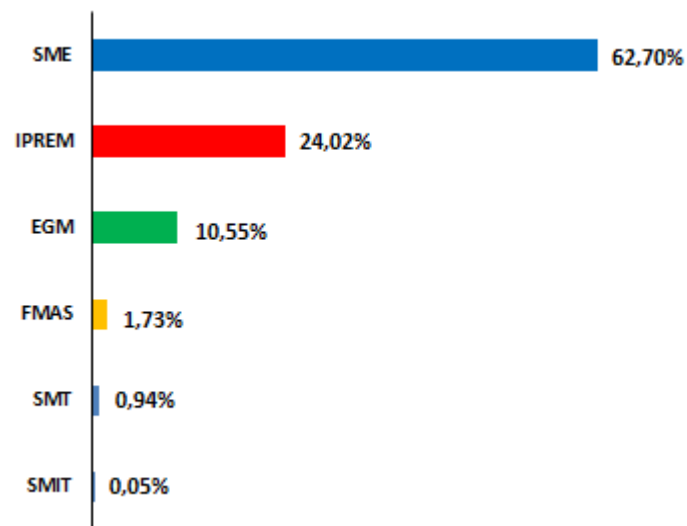
Novembro/2021

No município de São Paulo, a Lei Orgânica Municipal define que devem ser aplicados em educação 31% da receita de impostos anualmente

Receita resultante de impostos  
arrecadada em 2020 = R\$ 45 bilhões



Vinculação 31% - Distribuição de recursos por Órgãos  
Total aplicado em 2020 = R\$ 16 bilhões



Percentual aplicado  
em 2020 = 35,36%

## Orçamento destinado à Educação - 2020

### Receitas do FUNDEB

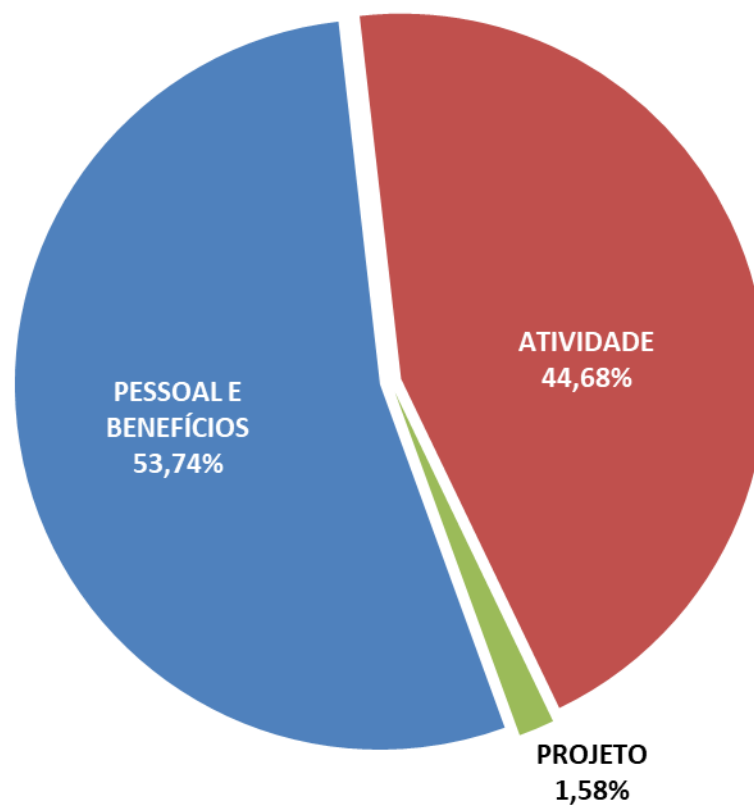
• Receitas destinadas ao FUNDEB	R\$ 2.110.798.388
• Receitas recebidas do FUNDEB	R\$ 4.669.729.786
• Resultado líquido das transferências do FUNDEB	R\$ 2.558.931.398
• Receita de aplicação financeira dos recursos do FUNDEB	R\$ 11.873.292

Fonte: Demonstrativo de aplicação dos recursos na Educação – Exercício 2020, publicado no DOC de 22/01/2021

### Outras receitas adicionais para o financiamento do Ensino

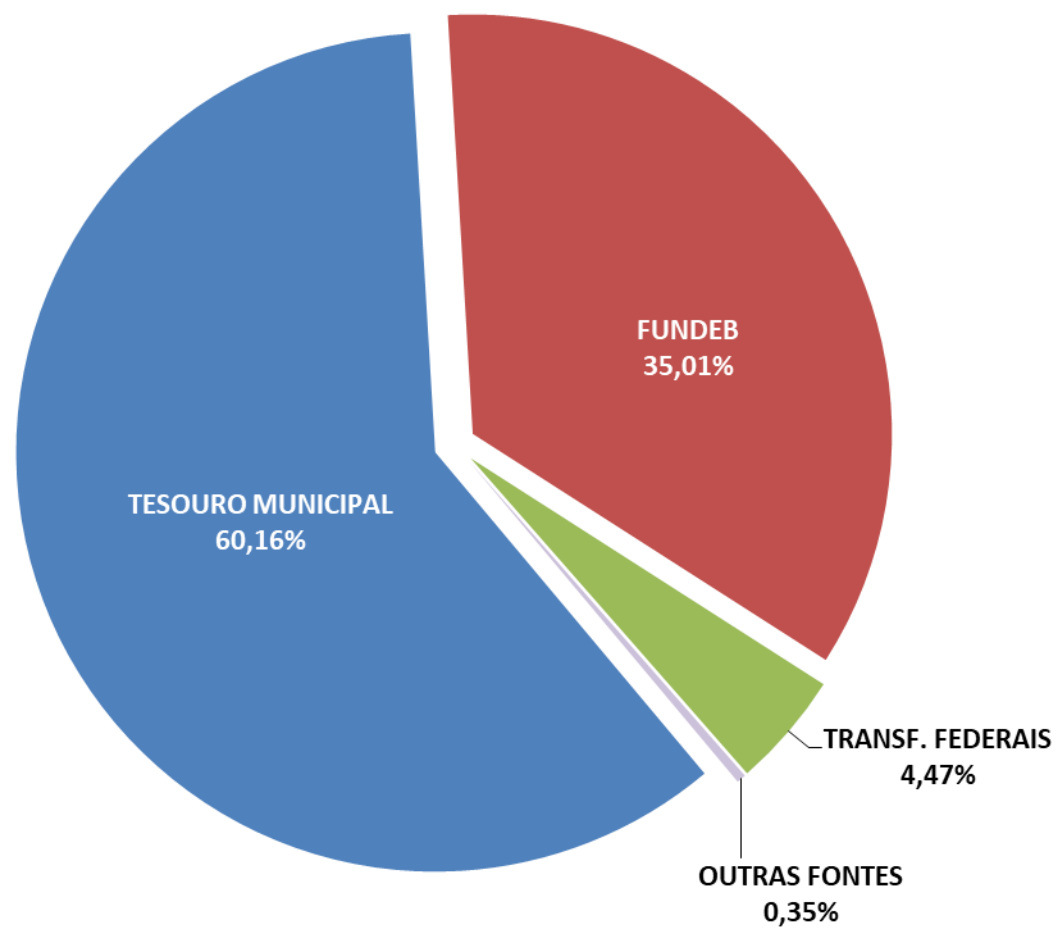
• Quota Salário-Educação	R\$ 519.698.545
• FNDE – Programa Nacional de Alimentação Escolar	R\$ 142.839.543
• FNDE – Plano de Ação Articulada	R\$ 425.880
• FNDE – Programa Nacional de Apoio ao Transp Escolar – PNATE	R\$ 299.017

**ORÇAMENTO 2020 – SECRETARIA MUNICIPAL DE EDUCAÇÃO**  
**Composição das Despesas realizadas - R\$ 13.487.428.992,97**

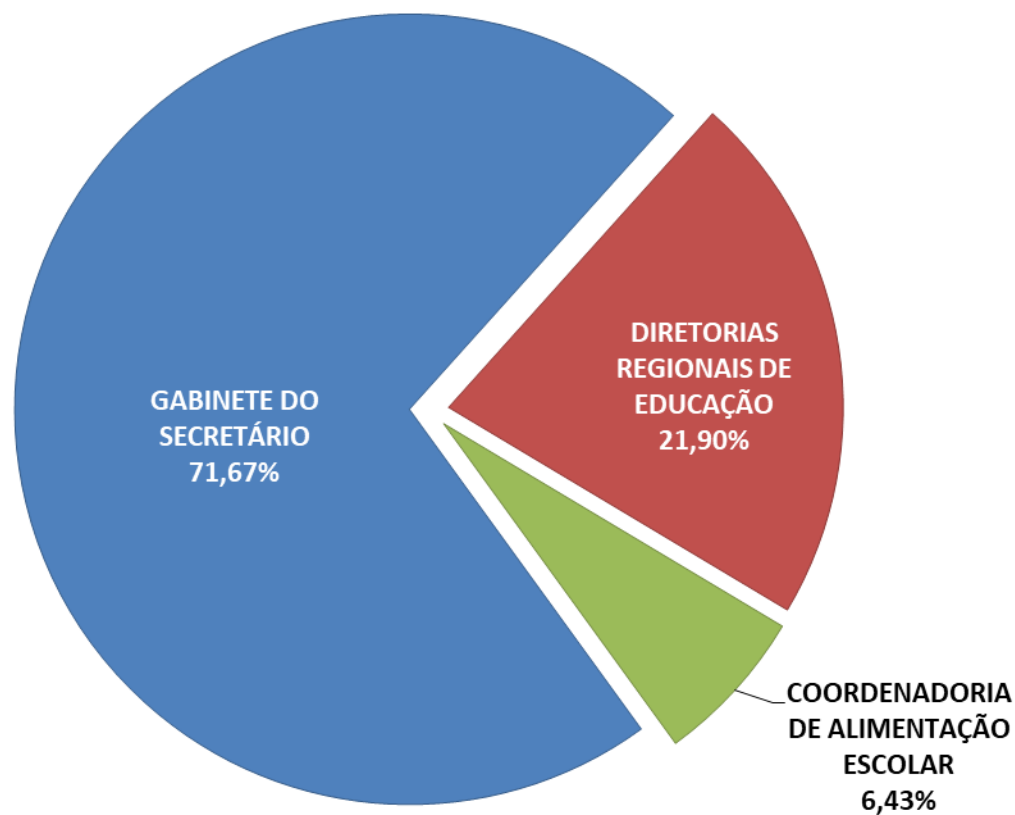




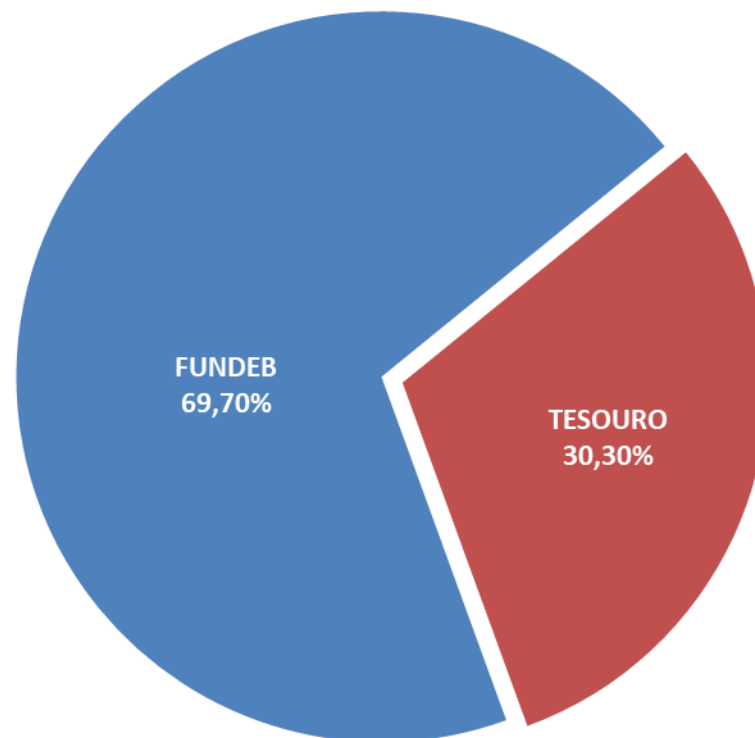
**ORÇAMENTO 2020 – SECRETARIA MUNICIPAL DE EDUCAÇÃO**  
**Despesas realizadas por fonte de recurso - R\$ 13.487.428.992,97**



**ORÇAMENTO 2020 – SECRETARIA MUNICIPAL DE EDUCAÇÃO**  
**Distribuição das despesas realizadas por unidade orçamentária - R\$ 13.487.428.992,97**



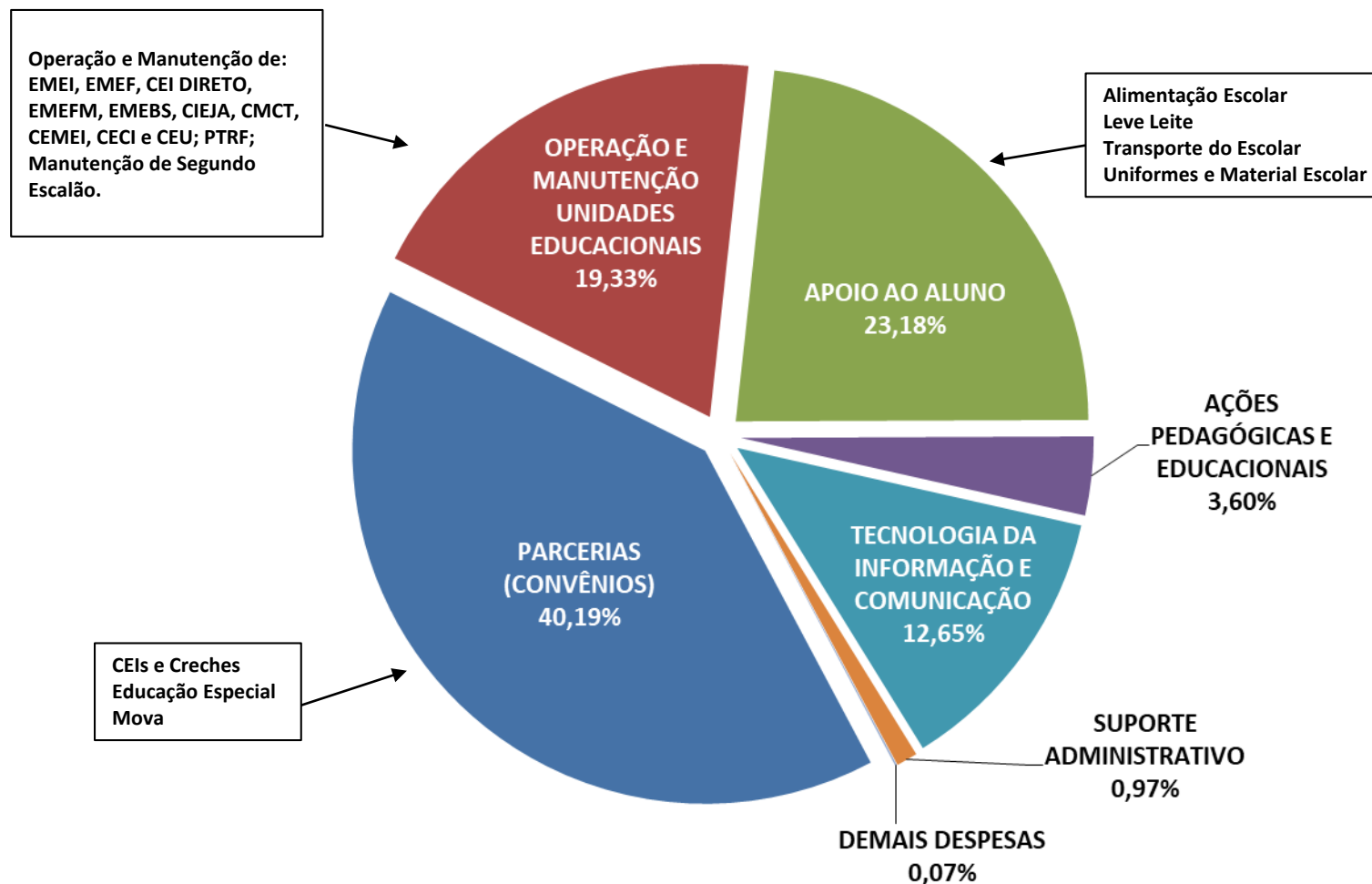
**ORÇAMENTO 2020 – SECRETARIA MUNICIPAL DE EDUCAÇÃO**  
**Composição das Despesas realizadas**  
**Folha de Pagamento (Pessoal Ativo) - R\$ 6.775.182.252,36**



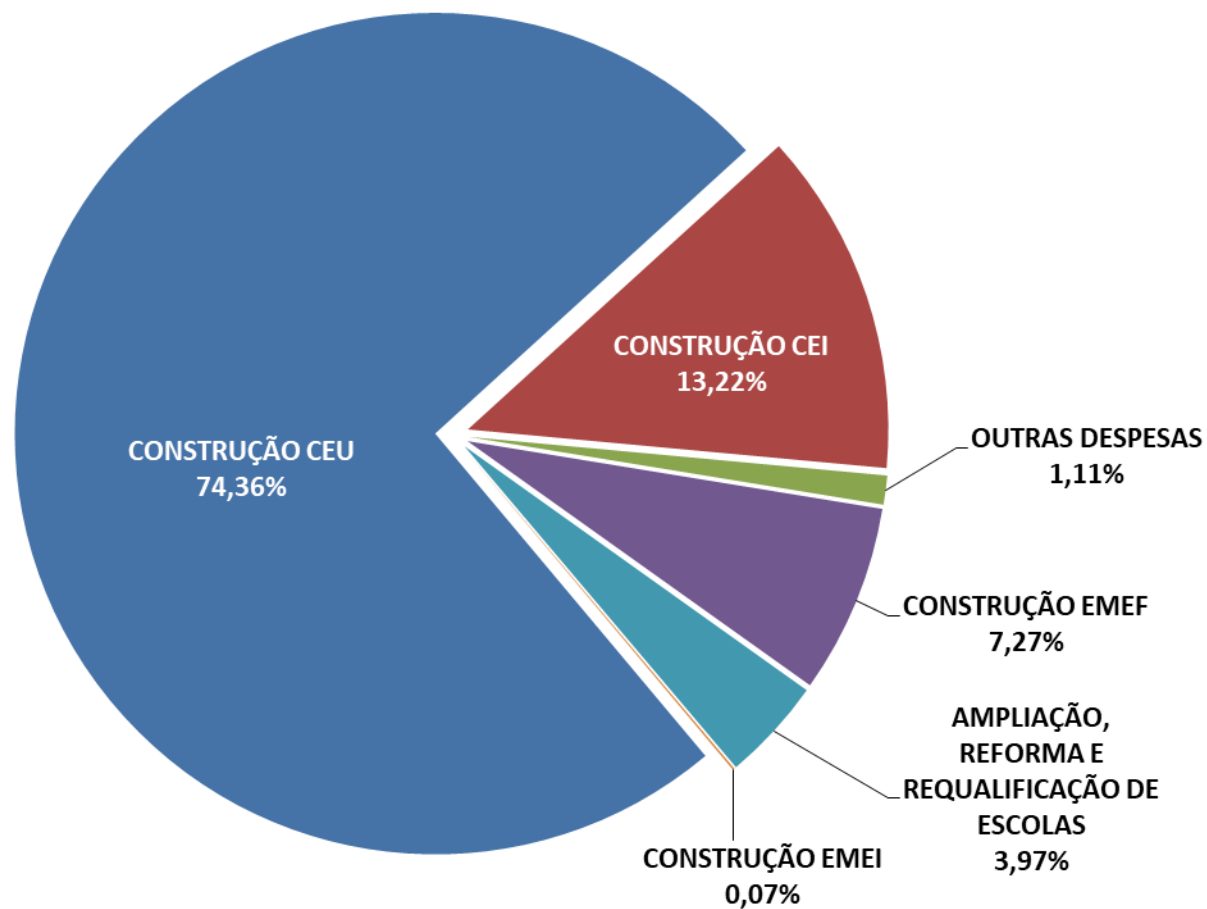
**ORÇAMENTO 2020 – SECRETARIA MUNICIPAL DE EDUCAÇÃO**  
**Composição das Despesas realizadas**  
**Folha de Pagamento (Pessoal Ativo) - R\$ 6.775.182.252,36**

		<b>VALOR R\$</b>
<b>2100</b>	Administração da Unidade	421.830.349,81
<b>2826</b>	Manutenção e Operação de Unidades Educacionais - Escola Municipal de Ensino Fundamental (EMEF)	592.514.415,32
<b>2827</b>	Manutenção e Operação de Unidades Educacionais - Escola Municipal de Educação Bilíngue para Surdos (EMEBS)	21.009.930,27
<b>2856</b>	Remuneração dos Profissionais do Magistério - Centro de Educação Infantil (CEI)	61.177.872,00
<b>2857</b>	Remuneração dos profissionais do Magistério - Ensino Fundamental	129.593.716,00
<b>2858</b>	Remuneração dos Profissionais do Magistério - Escola Municipal de Educação Infantil (EMEI)	69.072.534,00
<b>2876</b>	Manutenção e Operação de Centros Municipais de Educação Infantil(CEMEI)	25.402.114,54
<b>2877</b>	Remuneração dos Profissionais do Magistério - Centro Municipal de Educação Infantil( CEMEI)	2.814.293,00
<b>2883</b>	Manutenção e Operação de Unidades Educacionais - Escola Municipal de Educação Fundamental e Médio (EMEFM)	58.585.765,22
<b>4360</b>	Manutenção e Operação de Centros de Educação Infantil (CEI)	209.460.797,77
<b>4362</b>	Manutenção e Operação de Escolas Municipais de Educação Infantil (EMEI)	371.666.430,60
<b>4364</b>	Manutenção e Operação de Centros Educacionais Unificados (CEU)	90.045.941,03
<b>TOTAL - TESOURO MUNICIPAL</b>		<b>2.053.174.159,56</b>
<b>2856</b>	Remuneração dos Profissionais do Magistério - Centro de Educação Infantil (CEI)	1.014.140.813,22
<b>2857</b>	Remuneração dos profissionais do Magistério - Ensino Fundamental	2.400.409.286,38
<b>2858</b>	Remuneração dos Profissionais do Magistério - Escola Municipal de Educação Infantil (EMEI)	1.265.658.503,23
<b>2877</b>	Remuneração dos Profissionais do Magistério - Centro Municipal de Educação Infantil( CEMEI)	41.799.489,97
<b>TOTAL - FUNDEB</b>		<b>4.722.008.092,80</b>
<b>TOTAL GERAL</b>		<b>6.775.182.252,36</b>

**ORÇAMENTO 2020 – SECRETARIA MUNICIPAL DE EDUCAÇÃO**  
**Composição das despesas realizadas com custeio - R\$ 6.025.969.318,80**  
**(exceto pessoal e auxílios)**



**ORÇAMENTO 2020 – SECRETARIA MUNICIPAL DE EDUCAÇÃO**  
**Composição das despesas realizadas com obras (projeto) - R\$ 213.038.740,48**



# INVESTIMENTOS EM EDUCAÇÃO BÁSICA

---

O Ministério da Educação produziu um site chamado Investimentos em Educação Básica

<https://www.gov.br/mec/pt-br/aceso-a-informacao/paineis-de-monitoramento-e-indicadores/investimentos-em-educacao>

**FINALIDADE** - Compilar e divulgar os recursos disponibilizados pelos Entes para investimentos na educação básica, ampliando, assim, a transparência sobre o montante repassado e sua disponibilidade;

No site estão todos os valores repassados em 2021;

É possível observar os repasses por estados, por municípios e o Distrito Federal relativos aos programas do MEC e também às parcelas de complementação da União ao Fundeb e das quotas do Salário-Educação, além dos saldos em conta verificados ao fim de cada mês, tanto dos programas ativos quanto daqueles já inativos.

# INVESTIMENTOS EM EDUCAÇÃO BÁSICA



Essa primeira tela é um menu onde você escolhe:

Repasse por programa

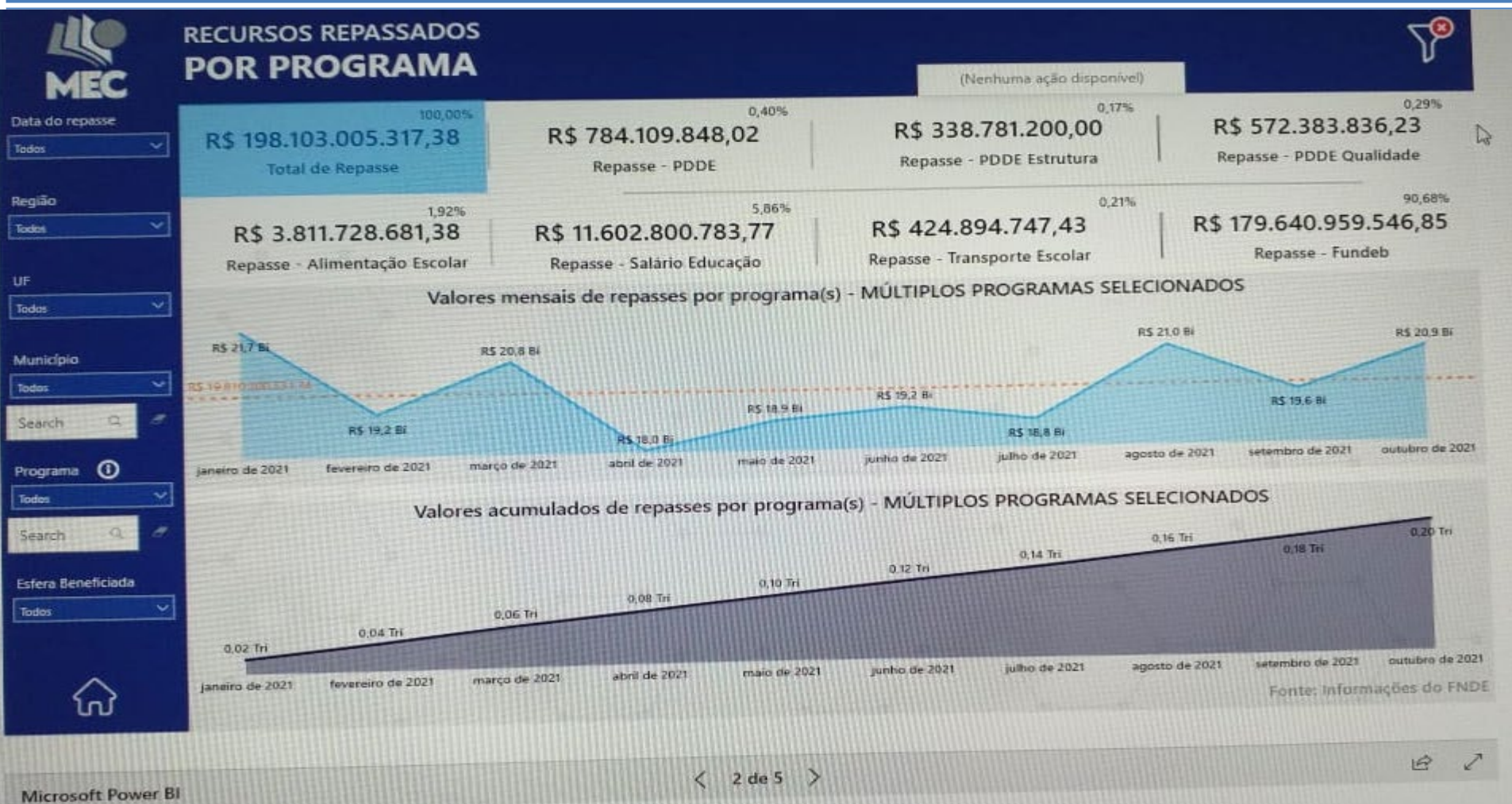
Repasse por ente

Saldo por programa

Saldo por ente



# REPASSE POR PROGRAMA



PDDE – Programa Dinheiro Direto na Escola **0,40%** - PDDE – Estrutura – **0,17** - PDDE – Qualidade- **0,29**  
 PNAE – Programa Nacional de Alimentação Escolar – **1,92%** - Salário Educação – **5,86%**  
 PNATE – Programa Nacional de Transporte Escolar – **0,21%** - Fundeb – **90,68%**.

# REPASSE POR ENTE



## RECURSOS REPASSADOS POR MUNICÍPIO, ESTADO E REGIÃO



Data Repasse

Todos

Região

Todos

UF

Todos

Município

Todos

Search

Programa

Todos

Search

Esfere Beneficiada

Todos

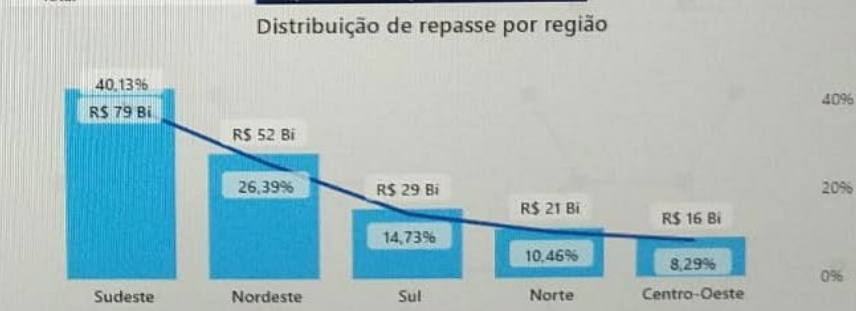


100,00%

R\$ 198.103.005.317,38

Total de repasse - Múltiplas UFs

UF	Total de repasse	% de repasse
AC	R\$ 1.205.121.843,79	0,61%
ACRELANDIA	R\$ 10.371.359,72	0,01%
ASSIS BRASIL	R\$ 7.067.323,97	0,00%
BRASILEIA	R\$ 15.966.321,61	0,01%
BUJARI	R\$ 8.109.074,41	0,00%
CAPIXABA	R\$ 10.278.594,84	0,01%
CRUZEIRO DO SUL	R\$ 69.698.836,03	0,04%
EPITACIOLANDIA	R\$ 13.757.753,43	0,01%
FEIJO	R\$ 22.516.463,99	0,01%
JORDAO	R\$ 13.475.546,85	0,01%
MANCO LIMA	R\$ 17.930.229,46	0,01%
MANOEL URBANO	R\$ 9.740.707,90	0,00%
MARECHAL THAUMATURGO	R\$ 30.014.747,84	0,02%
PLACIDO DE CASTRO	R\$ 11.283.074,41	0,01%
PORTO ACRE	R\$ 10.633.094,10	0,01%
<b>Total</b>	<b>R\$ 198.103.005.317,38</b>	<b>100,00%</b>



Fonte: Informações do FNDE



# SALDO POR PROGRAMA



## SALDO EM CONTA POR PROGRAMA



Data do saldo  
outubro de 2021

Programas  
Todos


Search

100,00%	97,98%	2,02%
R\$ 15.261.706.870,85	R\$ 14.954.152.214,29	R\$ 307.554.656,56
Total de Saldo	Saldo - Programas Ativos	Saldo - Programas Inativos
37,54%	0,00%	
R\$ 5.729.976.091,88	Não informado	
Saldo - Salário Educação	Saldo - Fundeb	

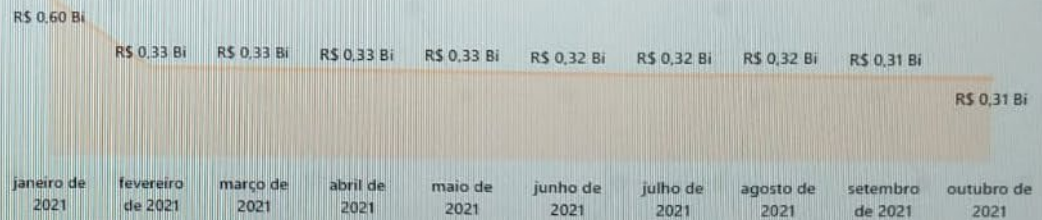
### Saldo por programas ativos e inativos

Programa	Ativo	Inativo
SALÁRIO-EDUC...	R\$ 5,7 Bi	
ALIMENTAÇÃO ...		R\$ 2,8 Bi
FOMENTO A ES...	R\$ 1,1 Bi	
PDDE QUALIDA...	R\$ 1,0 Bi	
PAR - TD	R\$ 1,0 Bi	
PDDE	R\$ 0,9 Bi	
PNATE	R\$ 0,6 Bi	
PDDE ESTRUTU...	R\$ 0,4 Bi	
PROINFÂNCIA ...	R\$ 0,3 Bi	
TRANSFERÊNCI...	R\$ 0,2 Bi	
PRONATEC - TD	R\$ 0,2 Bi	
PRONATEC ME...	R\$ 0,1 Bi	
PDDE-EDUCAÇ...	R\$ 0,1 Bi	
TD - PROJovem...	R\$ 0,1 Bi	
QUADRAS	R\$ 0,1 Bi	
TD - PROJovem ...	R\$ 0,1 Bi	

### Saldo em contas ativas - Vários programas



### Saldo em contas inativas - Vários programas



Fonte: Informações do FNDE

# SALDO EM CONTA POR MUNICÍPIO, ESTADO E REGIÃO



Saldo no final de novembro  
Total R\$ 2.923.095.628,80