



# CONVERSA COM AS FAMÍLIAS!

---

**DIEE  
SÃO PAULO  
MAIO  
2020**



## CAROS FAMILIARES,

➔ Como vocês sabem, estamos vivendo um momento inesperado e que traz vários desafios. O Covid 19 trouxe a necessidade de diversos cuidados com a saúde de nossos estudantes, modificou a rotina, as atividades, a convivência...

Diante dessa situação, são necessários novos cuidados e orientações! Neste sentido, este material traz informações sobre:

- Cuidados com a saúde da família;
- Respostas para perguntas frequentes;
- Algumas dicas para os momentos de estudo;
- Informações sobre a Educação Especial e o Atendimento Educacional Especializado;
- Dicas de recursos de acessibilidade;
- Telefones para contato.

# DICAS AOS FAMILIARES

PARCERIA DA ESCOLA COM A FAMÍLIA!

# Lembrando dos cuidados com nossa Família!!!



Evite sair de casa

---

Mate as saudades  
com chamadas  
telefônicas e de  
vídeo



Lave as mãos  
frequentemente com  
água e sabão

---

Lavar as mãos  
com água e sabão  
substitui o uso do  
álcool em gel



Evite tocar olhos,  
nariz e boca

---

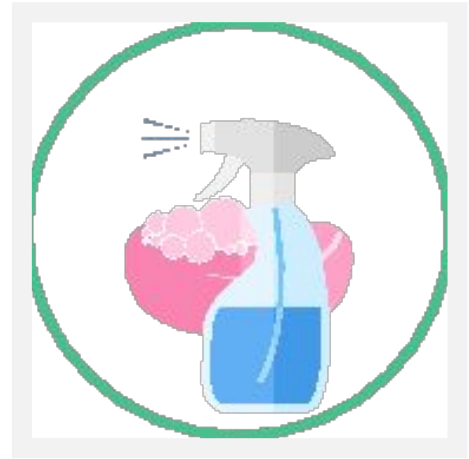
Essas partes do  
corpo são portas  
de entrada do  
vírus



Não compartilhe  
objetos de uso  
pessoal

---

Isso vale também  
para os  
brinquedos das  
crianças




Higienize os objetos  
que você traz da rua  
e aqueles que são  
tocados  
frequentemente

---

Lave as sacolas e  
produtos ao  
chegar em casa

# Lembrando dos cuidados com nossa Família!!!



Cubra, com o  
braço, o nariz e a  
boca ao tossir ou  
espirrar

---

O espirro e a tosse  
podem transmitir o  
vírus, tome cuidado



Sempre que  
possível, evite  
contato de crianças  
com idosos

---

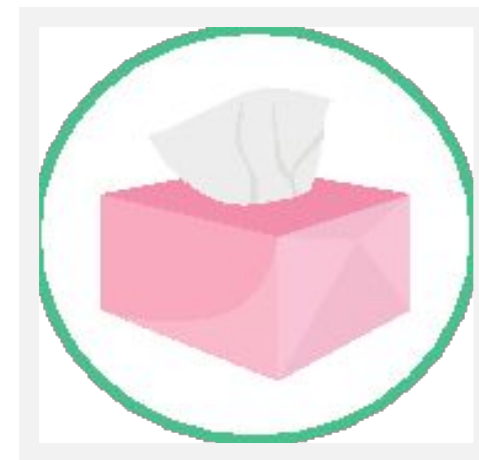
Lembre-se que os  
idosos fazem parte  
do grupo de risco



Mantenha os  
ambientes  
arejados

---

Deixe janelas  
e portas  
abertas



Utilize lenços  
descartáveis,  
jogue-os no lixo após  
o uso.

---

Você também pode utilizar  
lenços de pano, mas  
lembre-se de lavá-los  
diariamente.



# Perguntas Frequentes



## POR QUE MEU FILHO NÃO PODE DEIXAR DE ESTUDAR, DURANTE O ISOLAMENTO SOCIAL?

Temos um compromisso social com os estudantes de garantia e acesso à escolarização. Portanto, mesmo nesse período de isolamento social, é importante que a família estabeleça uma rotina diária de estudos.

## E SE MEU FILHO(A) SE RECUSAR A FAZER AS ATIVIDADES?

É normal que a criança ou o jovem passe por alguns momentos de recusa. Respeite o ritmo do seu filho(a), pare e volte a atividade em um outro momento.



# Perguntas Frequentes



## POSSO FAZER AS ATIVIDADES NO LUGAR DO MEU FILHO?

**Não.** sabemos que o isolamento social pode trazer, sobretudo para crianças pequenas, uma inquietação diante dessa situação.

Manter momentos de atividades pedagógicas, além de minimizar esta sensação, ainda ajuda no desenvolvimento geral do estudante.

## CASO ELE NÃO ENTENDA A ATIVIDADE, COMO DEVO PROCEDER?

Você poderá tirar suas dúvidas por meio do Google Classroom, vídeo chamada, ligação telefônica, mensagens, com a coordenação pedagógica e com os professores da unidade educacional.

Nesse momento que estão todos em casa, inclua outros membros da família, no acompanhamento das tarefas de seu filho(a).

# DINÂMICA EM FAMÍLIA!



As famílias têm um papel fundamental! Mais do que nunca, precisamos caminhar juntos para atravessarmos este momento dando exemplo e inspirando os nossos estudantes.

# ALGUMAS DICAS PARA OS MOMENTOS DE ESTUDO



Organize antecipadamente a rotina de estudos



Fale para seu filho o que vão fazer no decorrer do dia



Reduza as chances de interrupções e distrações



Procure desligar aparelhos eletrônicos e falar com moderação durante as aulas



Faça pausas durante o estudo.



Deixe seu filho(a) escolher o que fazer nestes momentos de descanso



Peça ajuda aos educadores se a tarefa estiver muito difícil



Procure saber quais dias e horários os professores estão disponíveis para tirar as dúvidas



Se seu filho(a) pedir ajuda, oriente-o sempre que possível



Lembre-se que para seu filho(a) essa situação também é nova



Mostre interesse no que seu filho(a) está fazendo.



Faça elogios, converse sobre a importância do que seu filho(a) está aprendendo



# Como fica a Educação Especial nesse momento de isolamento?



designed by Freepik

## O ATENDIMENTO EDUCACIONAL ESPECIALIZADO SEGUIRÁ ACONTECENDO DE FORMA REMOTA

- Os professores da sala de recursos multifuncionais neste momento estão auxiliando os professores da classe comum no planejamento das atividades, orientando quanto à utilização de recursos pedagógicos acessíveis aos estudantes com deficiência.
- o Google Classroom é uma das ferramentas que podem ser utilizadas para a articulação com a família e com o estudantes, inclusive quanto para a produção de recursos de acessibilidade.

## ALGUNS DOS MATERIAIS DE APOIO QUE SEU FILHO(A) UTILIZAVA NA UNIDADE EDUCACIONAL PODEM SER UTILIZADOS EM CASA

- Procure a coordenação escolar e/ou professor de atendimento educacional especializado por meio de contato telefônico, mensagem e ou vídeo chamadas e pergunte se o material que seu filho(a) utilizava na escola está disponível para empréstimo.



# Dicas de recursos de acessibilidade que podem ajudar!

**PARA ESTUDANTES COM CEGUEIRA OU BAIXA VISÃO:** além de fazer a leitura habitual, deixe seu filho(a) tocar no livro, descreva o cenário apresentado em cada página (cores, formas, significado de um termo, dentre outros), procure na internet histórias que ele possa ouvir.

**PARA ESTUDANTES COM ALTAS HABILIDADES/ SUPERDOTAÇÃO:** lembre-se que seu filho(a) pode demonstrar interesse por atividades desafiadoras. que tal instigá-lo(a) a ampliar e enriquecer seus conhecimentos? Você pode ajudá-lo fazendo perguntas problematizadoras, para que ele(a) busque as respostas.

**PARA ESTUDANTES COM DEFICIÊNCIA INTELECTUAL:** utilize materiais concretos, imagens, objetos, fantoches, dedoches, produza sons e filmes ilustrativos.

**PARA ESTUDANTES COM AUTISMO:** antecipe a atividade a ser realizada (com imagens, objetos concretos e outro) utilize imagens “limpas” que tenham apenas a figura que se quer destacar.

**PARA ESTUDANTES COM SURDEZ:** utilize imagens para ilustrar a história, libras, pequenos objetos e sinais, filmes ilustrativos sem fala ou legenda.



# Dicas de recursos de acessibilidade que podem ajudar!

**FAÇA USO DOS RECURSOS DE TECNOLOGIA ASSISTIVA:** fixe folhas na mesa com fita adesiva, use lápis com engrossadores (manopla de bicicleta, eva, fita adesiva enrolada, etc.), utilize tablet, engrossador de voz, ledor, lupas, dentre outros.


**DEIXE SEU FILHO(A) FAZER SEU REGISTRO** da forma que sentir-se mais à vontade, mesmo que não seja a forma convencional.

**REGISTRE,** por meio de vídeos ou fotos, o desenvolvimento das atividades.

**ATUE COMO ESCRIBA:** anote as respostas apresentadas oralmente pelo estudante.

**ATUE COMO LEDOR:** leia as comandas das atividades para o estudante.

# TUDO VAI PASSAR. ATÉ LÁ, CUIDE-SE!



As crianças aprendem enquanto vivem e convivem.

FAMÍLIAS

NÓS

BEBÊS



Estamos vivendo um momento único e, por isso, é importante que estejamos unidos e focados em buscar soluções para enfrentar o surto de Covid-19.



CRIANÇAS

VOCÊ

IDOSOS



As crianças aprendem e percebem o mundo por inteiro: quando observam, ouvem e pensam, brincam, experimentam, descobrem, comparam e expressam, por meio de diferentes linguagens, aquilo que vão aprendendo e percebendo do mundo ao redor.



EU

TODOS

JOVENS



E se você  
quiser falar  
conosco?



### DIEE (telefones)

3396-0649

3396-0650

3396-0652

3396-0653

3396-0654

3396-0656

3396-0774

3396-0775

3396-0203

### CEFAIs (telefones)

**Butantã:** 3397-8412 e 3397-8432

**Campo Limpo :** 3396-3484

**Capela do Socorro:** 5524-5671 e 5524-4492

**Freguesia/Brasilândia:** 3397-8619, 3397-8621 e  
3397-8586

**Guaianases:** 2252-6295 e 2554-1167

**Ipiranga:** 3397-2850 e 3397-2844

**Itaquera:** 3397-9490 e 3397-9491

**Jaçanã/Tremembé:** 2981-6260 e 94345-6911  
(whatsapp)

**Penha:** 3397-9181 e 3397-9182

**Pirituba/Jaraguá:** 3397-6801 e 3397-6869

Santo Amaro: 5031-2769

**Santo Amaro:** 5031-2769

**São Mateus:** 3397-6717 e 3397-6718

**São Miguel Paulista:** 3397-5039 e 3397-5041

## **DIVISÃO DE EDUCAÇÃO ESPECIAL – DIEE**

Mônica Leone Garcia (Diretora)

### **EQUIPE TÉCNICA – DIEE**

Ana Claudia dos Santos Camargo

Ana Paula Ignácio Masella

Luciana Nascimento Crescente Arantes

Luciana Xavier Ferreira

Marcia Regina Marolo de Oliveira

Maria Alice Machado da Silveira

### **EQUIPE ADMINISTRATIVA**

Anna Maria De Feo Vieira

Silvana Aparecida Lemos

### **ESTAGIÁRIA**

Paloma Ros Salvador Sanches