

ORIENTACIONES PARA LAS FAMILIAS DE ESTUDIANTES DE LAS REDES ESTADUALES Y MUNICIPALES DE SÃO PAULO

Con boletín de prevención
y cuidados sobre el coronavirus

MARZO - 2020

¡Es hora de cuidar a nuestras familias!

Prevención



Quédese en casa tanto como sea posible



Lávese las manos con frecuencia con agua y jabón



Evite tocarse los ojos, la nariz y la boca



Evite compartir artículos personales



Limpie los objetos que trae de la calle y aquellos que son usados con frecuencia



Cuando tosa o estornude, cúbrase la nariz y la boca con el codo flexionado



Utilice toallitas desechables y descártelas a la basura después de su uso




Evite el contacto de niños con ancianos




Mantenga los ambientes ventilados


Síntomas



Tos



Fiebre



Dificultad para respirar

Propagación



A través de gotitas de saliva y moco que pueden contaminar



por contacto físico




compartiendo objetos

Cuidados con quien tiene síntomas



Evite el contacto con fluidos corporales



Permanezca en aislamiento domiciliario



Utilice guantes desechables para limpiar ropas, artículos o el ambiente



Si tiene un signo de advertencia de emergencia, busque atención médica

Más información en:

<https://www.saopaulo.sp.gov.br/coronavirus>
www.prefeitura.sp.gov.br/cidade/secretarias/saude/
<http://www.escoladeformacao.sp.gov.br/portais/Default.aspx?tabid=9051>



Carta para las familias

Estamos viviendo un momento único y, por lo tanto, es importante que estemos enfocados en buscar soluciones para abordar el brote de Covid-19. La educación tiene un papel importante en este proceso, ya que es una forma poderosa de crear conciencia en la sociedad, especialmente en los niños y jóvenes. ¡Las familias también tienen un papel fundamental!

Más que nunca, necesitamos caminar juntos para superar este momento, dando un ejemplo e inspirando a nuestros estudiantes.

La suspensión de las clases es una medida que fue pensada y decidida junto con equipos del Departamento de Salud del Estado, de acuerdo con las orientaciones del Ministerio de Salud para contener la pandemia. Por eso, es muy importante que todos respeten el distanciamiento social, entendiendo que este momento no es una parada pedagógica como estamos acostumbrados durante las vacaciones. En otras palabras, debemos evitar salir de casa para ir a eventos, parques, restaurantes y otros espacios donde pueden existir aglomeraciones.

Por esta razón, sugerimos, en este documento, actividades para realizar con bebés, niños, jóvenes y adultos, que buscan minimizar los efectos del tiempo distantes de las Unidades Educativas. Además, se puede encontrar aquí consejos sobre cómo apoyar a los estudiantes por los cuales uno es responsable para que sigan motivados para estudiar y aprender.

Es importante que los familiares sigan los sitios web, las redes sociales y las orientaciones de los funcionarios de los departamentos de educación estaduais y municipales para más informaciones. Continuamos juntos, en una oportunidad para fortalecer los lazos entre familias, estudiantes y el estado. Ciertamente, en situaciones desafiantes como esta, aprendemos mucho y nos fortalecemos como sociedad.

¡Contamos con la colaboración de todos!

<http://www.saopaulo.sp.gov.br/>

educacao.sme.prefeitura.sp.gov.br

Educación Infantil

El proceso de aprendizaje ocurre como resultado de una construcción personal de los bebés y niños, en interacción con otros niños de la misma edad y de diferentes edades, con adultos y con los elementos de cultura con los cuales entran en contacto.

Los bebés y los niños comienzan a desarrollarse a medida que se relacionan con las personas, con sus hábitos y costumbres, con el idioma y otros lenguajes, con el conocimiento acumulado. A medida que ellos también comienzan a percibir el mundo a su alrededor: memoria, habla, pensamiento, imaginación, valores, sentimientos y autodisciplina.

¡Es por eso que las interacciones y los juegos son tan importantes!

Mientras contamos o leemos una historia, los niños escuchan, pero también imaginan, piensan, comparan, observan nuestro tono de voz, la forma como nos relacionamos, cómo tratamos a otros niños y cómo cuidamos a los libros. También se dan cuenta de nuestro interés y entusiasmo. Con eso, aprenden formas de ser, de apreciar las cosas, de percibir a los demás y a ellos mismos, aprenden formas de relacionarse con el medio ambiente y con los demás, creando una imagen de sí mismos y constituyendo su autoestima.

En otras palabras, los niños aprenden mientras viven y conviven. Aprenden y perciben el mundo entero: cuando observan, escuchan y piensan, juegan, experimentan, descubren, comparan y expresan, a través de diferentes lenguajes, aquello que van aprendiendo y percibiendo sobre el mundo que los rodea.

Este aprendizaje puede ocurrir en diferentes momentos de la rutina en el hogar: a la hora de cepillarse los dientes, a la hora de las comidas, a la hora de jugar, siempre pensando en el desarrollo de la autonomía de los pequeños.

Teniendo en cuenta que los bebés y los niños pasarán un tiempo en casa, indicamos actividades que involucran mucha interacción y juegos. También sugerimos enlaces a sitios web con información y consejos sobre actividades interesantes que se pueden hacer con los niños y familiares mientras están en casa.

Podemos usar este tiempo de distanciamiento social para recuperar historias familiares, incluyendo juegos con palabras que son simples pero divertidos, como trabalenguas, parlendas, adivinanzas, entre muchos otros.

También tenemos una lista de juegos muy divertidos:

Corda	Mímica	Telefone sem fio	Agacha-Agacha	Morto e Vivo	Elefantinho Colorido
Estátua	Batata Quente	Caracol	Passa	Passa Três Vezes	Cabra Cega
Elástico	Arranca Rabo	Bandeirinha	Boca de Forno	Cinco Marias	Queimada
Corrida de Saco	Pega-Pega	Quente ou Frio	A Carrocinha	A Galinha do Vizinho	Cachorrinho está Latindo

Carneirinho Carneirão	De Abóbora Faz Melão	Escravos de Jó	Eu Sou Pobre	Fui no Itororó	Marcha Soldado
O Cravo e a Rosa	Onde Está a Margarida	Peixe Vivo	Sambalelé	Se Esta Rua Fosse Minha	Bolinha de Sabão

¡Uf! ¡Hay tantas posibilidades que se puede jugar durante muchos días!

¿Conoces a otros que no están en esta lista? ¿Que tál agregarlos en el espacio de abajo?

También es posible construir juegos con los niños o reanudar los viejos conocidos, tal como: peonza, pedestal y diábolo (en el que la botella va y viene - que se puede hacer con una botella de plástico y un cordel o con cuerda).

Los juegos de construcción también son muy interesantes para el desarrollo de los niños. A través de estos juegos, es posible usar y transformar objetos y materiales diversos (chatarra, frascos vacíos y envases, bloques de madera, etc.) en juguetes. Telas se convierten en cabañas, una caja se convierte en un carro o una casa... ; Lo importante es usar la imaginación!

Además, debe leerse diariamente para bebés y niños. Sería muy interesante usar libros variados, de diferentes géneros textuales (cuentos, parlendas, adivinanzas, poemas, fábulas, etc.) y, también, de diferentes tipos (cómic, periódicos, libros).

¡Contar historias también vale! Las que ya conocemos u otras que podemos conocer con la ayuda de sitios web, como se indica a continuación.

<https://www.euleioparaumacrianca.com.br/>



A continuación, enumeramos otros sitios web que indican actividades para hacer con bebés y niños. También tienen consejos para los familiares.



<https://lunetas.com.br/>



<https://www.tempojunto.com/>



<https://labedu.org.br/>



Y para obtener más información sobre la primera infancia, se puede acceder a:

<https://www.fmcsv.org.br/pt-BR/>



Escuela primaria - primeros años

1º año

Los niños, en el 1º año, recién llegaron a la escuela primaria y es muy importante que sean estimulados en los procesos de alfabetización que involucran la lectura, la escritura, el conocimiento de los números y su uso en situaciones reales. Eso significa que las actividades propuestas deben estar lo más cercanas posible de la realidad de los niños, de modo a que tengan sentido para ellos.

Es posible utilizar el material didáctico del alumno. Además, es esencial llevar a cabo actividades relacionadas con la escritura. En este sentido, es importante considerar que, por estar aprendiendo a escribir, los niños no siempre usarán las letras apropiadas para escribir todas las palabras. Si le pide al niño que escriba la palabra CASA y él escribe algo como KSA o AA, no considere esto como un error. El niño está muy cercano de entender cómo esta palabra, de hecho, está escrita, y usted lo puede ayudar más pidiéndole que lea lo que está escrito para entender cómo pensó, en el lugar de corregir y informarle la escrita correcta.

Respete este proceso, haciendo que el niño reflexione sobre cómo escribe sin corregirlo en el momento en que escribe, pero dando consejos, haciendo comparaciones entre la escrita de ciertas palabras “similares” y preguntando “qué es lo que falta” al escribir palabras que le faltan letras, por ejemplo.

El punto principal de esta acción es la interacción. Adulto y niño juntos, experimentando momentos de intercambio, de conversación y de construcción de conocimiento. Sabemos que los familiares no son “maestros de alfabetización”, pero la lectura, escritura y diálogo, involucrando incluso juegos y diversión, hacen que los niños aprendan mucho, además de estimular los lazos afectivos.

Otro factor importante en el proceso de alfabetización es la lectura. Realizarla diariamente es esencial para que los niños desarrollen el hábito de leer. Incluso aquellos que todavía no saben leer, necesitan entender algunas convenciones sobre la lectura que sólo aprenderán si tienen contacto frecuente con libros y lectores. Además, la diversidad de géneros y de tipos de textos debe considerarse en esta actividad. El material didáctico de los estudiantes tiene muchos textos que pueden ser leídos por los niños. Los libros de la colección del programa Mi Biblioteca y/o los libros que los niños piden prestados en las escuelas también pueden ser útiles para fomentar la lectura. Además, también existe una diversidad de Sitios Web con libros y textos disponibles. Otra forma de fomentar la lectura es presentar videos de narradores de historias, disponibles, por ejemplo, en la plataforma de *Youtube*.

Al llevar a cabo la secuencia de actividades de los materiales didácticos con los niños, es importante tener en cuenta que el orden indicado no sea interrumpido. Las actividades fueron elaboradas para que, al final, los alumnos desarrollen un aprendizaje que podría verse perjudicada si alguna acción se toma de forma aislada. Entonces, al comenzar una Unidad del material, vaya hasta el final de la misma. Los niños tendrán tiempo para hacerlo dentro de un período de hasta 1 mes. Así, respete los ritmos de aprendizaje de cada uno y utilice otras fuentes de estudio además del material didáctico, para que los alumnos no se alejen del contenido escolar. Este material debe ser devuelto a la escuela cuando se reanuden las clases. ¡Cúidalo bien!

Además, hay otras actividades que no se pueden perder en la rutina de los niños:

- Los juegos tienen un papel fundamental en el proceso de aprendizaje y desarrollo de los niños y deben ser parte de la rutina de los niños pequeños, considerando tanto el juego libre (el niño elige qué hacer) como los juegos dirigidos (un adulto organiza el juego con el niño).
- En la primera parte de este folleto, hay sugerencias de juegos que pueden (y deberían) hacerse con los niños. Estamos seguros de que tanto los pequeños como los adultos se divertirán en este proceso. Además, es hora de rescatar esos juegos de los “viejos tiempos” para animar la rutina de la casa.
- Recordar juegos familiares, historias y aventuras de la familia es otra actividad divertida. ¿Qué tal expandir las conversaciones para que los pequeños sepan más sobre la historia de la familia?

2º año

Los niños en el segundo año ya están más apropiados del proceso de alfabetización. Igualmente, reanude las orientaciones del primer año, presentando más desafíos en las lecturas y actividades sugeridas.

La rutina propuesta debe ser seguida por los estudiantes del 1º y 2º año y puede ser replicada en las semanas siguientes, considerando la continuidad de la Unidad del Material Didáctico.

	Mañana	Tarde	Noche
Lunes	Actividad de escritura (parlendas o extracto de una canción conocida o reglas de juegos o recetas o listas) (1 hora y media a 2 horas)	Ejecución de la secuencia del libro Caderno da Cidade** de Lengua Portuguesa (2 horas y media)	Tiempo libre
Martes	Uso del libro de texto de Lengua Portuguesa o Matemática (2 a 3 horas)	Tiempo libre	Lectura de poemas o cuentos (1 hora)
Miércoles	Juego libre o dirigido (1 hora y media)	Uso del libro de texto de Historia o Geografía o Ciencias (2 a 3 horas)	Lectura de curiosidades o parlenda (1 hora)
Jueves	Tiempo libre	Ejecución de la secuencia del Cuaderno de la Ciudad de Ciencias de la Naturaleza (2 horas y media)	Lectura de noticia (1 hora)
Viernes	Juego (1 hora y media)	Ejecución de la secuencia del Cuaderno de la Ciudad de Matemática (2 horas e meia)	Tiempo libre

* Cada semana, el alumno realiza actividad de una asignatura. Ejemplo: en la primera semana, realiza las actividades del libro de texto de matemática y, en la siguiente, de Lengua Portuguesa. Se aplica la misma rutina para las otras asignaturas. Sugerimos que el niño resuelva un máximo de dos páginas de ejercicios por semana. Si el niño no tiene el libro de texto, trabaje en la lectura de libros.

** Cada secuencia de actividad de los Cadernos da Cidade, material disponible para alumnos de la Red Municipal de Educación de São Paulo, debe realizarse durante el mes. Es importante que el familiar responsable delimite las actividades que se realizarán durante la semana con los niños.

3º año

En el 3º año, considerando que los niños ya saben leer y escribir, la producción de textos debe ser fortalecida. Una buena estrategia para esto es pedir a los estudiantes que escriban el final de cuentos conocidos, inventen finales de historias y los escriban usando sus propias palabras. Para eso, es necesario que conozcan una diversidad de textos. Por esa razón, en esta fase, la lectura sigue siendo tan importante como durante la fase de alfabetización.

Por lo tanto, sugerimos que la rutina sea similar a la anterior, con los siguientes cambios:

Actividad	Inclusión de:
Lectura	<ul style="list-style-type: none">- Poemas- Cuentos, Fábulas y mitos- Textos científicos- Informes de experiencias- Cómic
Escritura	<ul style="list-style-type: none">- Fin del cuento (como en el texto original)- Producción de texto: continuación de una historia (escritura espontánea)- Lista de curiosidades sobre la noticia leída para producir notas informativas- Lista de actividades de casa / mercado / fiesta / películas preferidas

4º y 5º años

Los niños en estos años ya están alfabetizados y producen textos con mayor autonomía. El material didáctico utilizado ya tiene un mayor grado de complejidad y es bastante productivo introducir el uso de internet para ayudar a los estudiantes con los contenidos escolares. Hay videoclases disponibles en sitios web y plataformas virtuales, que indicaremos en las redes sociales de la Secretaría de Educación, y pueden ser utilizadas por los estudiantes.

La lectura sigue siendo extremadamente importante para los estudiantes en estos años. Así que asegúrese de que lean a diario y también lean junto con ellos. Además de ser un momento fundamental para el aprendizaje, ayudará en el fortalecimiento de los lazos familiares.

La producción de textos es otra actividad esencial en esta fase escolar. Los materiales de los alumnos tienen propuestas para ser realizadas por ellos. Es importante que el alumno prepare borradores de sus producciones textuales y que el texto final se haga en una hoja suelta para que el maestro pueda leer el trabajo al regreso de la escuela.

Para los otros componentes, como Historia, Geografía y Ciencias, la rutina de estudios también es esencial. Utilice, además de los materiales disponibles para estudio, plataformas virtuales, documentarios, noticias en los periódicos y los diferentes textos que circulan socialmente. La rutina que debe ser seguida por los estudiantes del 4º y 5º año es la misma indicada para los años anteriores, ya que el cambio en las actividades está en la complejidad de los contenidos presentados a los alumnos.

También indicamos que se incluyan:

Actividad	Inclusión de
Lectura	<ul style="list-style-type: none">- Poemas- Noticias- Comic y tiras- Textos científicos- Informes de experiencias- Crónicas
Escritura	<ul style="list-style-type: none">- Indicación de un libro o película para alguien de la familia- Producción de poemas- Producción de un diario personal- Producción de reglas para un nuevo juego

Como cada familia tiene una rutina diferente, sugerimos que los miembros de la familia y los niños completen la tabla a continuación con la rutina de la semana. Se aconseja que esta tabla sea revisada todos los viernes para la semana siguiente. ¡A trabajar!

	Mañana	Tarde	Noche
Lunes			
Martes			
Miércoles			
Jueves			
Viernes			

Recordamos que las actividades físicas y las artes también son esenciales para el desarrollo de los niños. Fomenten la lectura, el disfrute artístico, la música, la danza, las actividades recreativas y los juegos.



A continuación, presentamos un sitio web de dominio público que tiene una gran colección de textos de diferentes géneros que pueden ayudar a las familias en los momentos de lectura y producción de textos.

<http://www.dominiopublico.gov.br>

Escuela Primaria

Años finales y escuela secundaria

¿Conoces los sueños del estudiante del que eres responsable? ¿Sabes si él / ella quiere ir a la universidad, viajar a otro país, superar la timidez o trabajar con tecnología? Si es así, las próximas semanas serán una gran oportunidad para charlar más con él / ella sobre esos temas y también para conectar, por ejemplo, lo que se enseña en la clase de Matemáticas o Historia con su proyecto de vida. Si no conoces sus sueños y proyectos, ¡no te preocupes! ¡Descubrirás mucho sobre lo que él / ella quiere para el futuro y cómo la escuela puede ayudarlo a llegar allí!

Escribe aquí algunos de los sueños del estudiante por el cual usted es responsable:

Cuando el estudiante puede contar con los adultos con los que vive para acompañar sus estudios, él aprende mucho más. En las próximas semanas, esto será aún más importante. Para que usted esté aún más preparado para esta tarea, ¿vamos a hablar un poco sobre cómo aprenden los adolescentes?

- 1. Aprenden de lo que experimentan:** más que solo escuchar una teoría, el adolescente se conectará y aprenderá más con lo que experimenta. Imagina que le explique como hacer una torta ¿Cuál es la probabilidad de que él / ella recuerde los pasos en el día siguiente? Ahora, piensa en lo que sucedería si hicieras la torta con él. Es muy probable que al estudiante le iría mejor si tuviera que preparar de nuevo la torta. Puedes hacer lo mismo con las asignaturas escolares. Por ejemplo, mucho mejor que escuchar sobre las pirámides en Egipto, es ver una película en la que se presentan estas antiguas construcciones.
- 2. Aprenden con los otros:** es común, cuando hablamos de estudios, imaginar a una persona sentada en silencio, leyendo y tomando notas. Y esa es solo una forma para aprender. Es posible estudiar en grupo, charlando, enseñando y aprendiendo con otras personas. Por lo tanto, recomendamos que los estudiantes creen grupos en aplicaciones como WhatsApp con al menos 3 compañeros de clase. Una vez por semana, cada estudiante debe publicar un problema de matemáticas que haya creado y que sepa cómo resolverlo para que los amigos lo solucionen. Además, debe enviar alguna noticias que haya leído y que sepa que es verdadera para discusión en el grupo.

Consejo: ¿por qué no creas también grupos con otros responsables por estudiantes de la escuela? ¡Pueden intercambiar ideas, aprender juntos, hablar sobre dificultades e incluso sobre los materiales de estudio que le llegarán a los estudiantes!

3. **Aprenden de muchas maneras:** los jóvenes son muy dinámicos. Entonces, mantenga la calma si alternan actividades. En un momento, pueden estar leyendo, en otro, viendo una película y luego aprendiendo de un juego. Este movimiento es esencial para que sigan interesados. Y, créame, es posible que aprendan en cada una de estas actividades. Si puede, habla con ellos sobre cómo les gustaría aprender en cada momento. Es comprobado que tomar decisiones ayuda a que los jóvenes aprendan más!

A continuación se presentan otros consejos prácticos para el seguimiento y para aprender junto con el alumno durante las próximas semanas:

1. **Este no es un período de vacaciones normal:** a pesar de estar en casa, es importante que el estudiante continúe realizando sus actividades escolares y evite el contacto con otras personas en eventos, restaurantes, parques, etc
2. **Apoye la organización de una rutina de estudio:** el alumno recibirá guiones de estudios. acuerde con él / ella un momento de la semana para mirar juntos los materiales que llegaron y para crear un cronograma de cómo serán explorados durante toda la semana. Al final de este material, encontrará un ejemplo de cómo puede hacer eso.

¿Qué es un guión de estudio? Es el paso a paso que el estudiante debe seguir para aprender sobre un tema. Puede contener, por ejemplo, una lista de ejercicios de matemáticas. la indicación de preguntas para responder después de leer un texto o mirar un video, la orientación para hacer un experimento.

3. **Asegúrese de que él / ella revise todo el contenido:** es muy probable que a un estudiante que no le guste las matemáticas, deje de lado el guión de estudio de este tema y prefiera dedicar su tiempo a otro tema. Asegúrese de que el alumno revise todas las asignaturas de la semana y, en caso negativo, refuerce la importancia de hacerlo.
4. **El orden importa:** los guiones de estudio fueron diseñados en un orden proposital. Por lo tanto, si el estudiante salta el contenido de una semana, él / ella puede quedarse sin entender lo que viene después. Explíquelo que es como una telenovela o programa televisivo: si saltas un capítulo, es difícil entender toda la historia. Acompañe esto cuidadosamente y verifique que el joven siga la secuencia propuesta.
5. **Combine horarios de estudio:** cuando estamos en casa, es mucho más difícil organizar el tiempo. El sofá y la televisión están cerca. Para evitar que el estudiante no complete sus actividades, organice horarios para comenzar y terminar los estudios.
6. **Se puede aprender en Internet:** gran parte del contenido estará disponible en la red. Por lo tanto, el estudiante necesitará acceder a plataformas digitales para

llegar a contenidos. Apoyelo, encorajando a descargar materiales, crear carpetas digitales para organización y siempre guardar lo que desarrolla. Merece la pena recordar que a pesar de recibir los guiones digitales, puede resolver los problemas y responder las actividades en un cuaderno.

7. **Está bien si no puede contestar a todas sus preguntas:** si el alumno pregunta algo que no sabe cómo contestar, proponga que investiguen juntos la respuesta. Además, recuerde que habrá intercambios con los maestros de forma remota para hacer frente a este tipo de situación.
8. **Anímelo a ver una película, leer un libro, escuchar un programa de audio:** un gran combinado es que él / ella conecte lo que aprendió en la semana con libros, películas, canciones, programa de audio. Esto lo ayuda a aprender mejor y a entusiasmarse con los deberes. Y también es un tema para el grupo de WhatsApp con los colegas. ¿Recuerda lo arreglado? ¡Una sugerencia de una película y una de un texto para los amigos!
9. **Establezca conexiones con los problemas que forman parte de la rutina y del proyecto de vida:** los estudiantes están, en muchos casos, con la cabeza puesta en los planes futuros. Entonces, ¿qué tal unir estas ideas y proyectos con el contenido del guión de Matemáticas, por ejemplo? Es bastante posible indicar que lo que él aprende en esta asignatura es esencial para calcular cuánto dinero necesitará recolectar para hacer una universidad o para lograr alguna meta.
10. **Algunas signaturas son nuevas:** para aquellos que acaban de llegar al 6° grado, la escuela está llena de novedades. En el 1er año de secundaria, esto también sucede. Hasta el 9° año, el componente curricular de química aún no existía, por ejemplo. Es importante prestar especial atención a estas nuevas disciplinas, ya que el alumno todavía se está acostumbrando a ellas.
11. **Celebre los logros:** en los días en que se cumplen los objetivos, ¡celebre! Reconozca su buen trabajo.
12. **Valore el esfuerzo en el aprendizaje:** si el alumno tiene dificultades para responder una lista de ejercicios matemáticos, por ejemplo, es importante alentarlos para que continúe tratando de resolver problemas de diferentes maneras.
13. **Manténgase cerca:** monitorear los estudios es una señal de cuidado y preocupación. Demuestre al alumno que están juntos en esto y que él / ella puede contar con usted. Intente hacer de estos momentos de estudio un momento agradable de convivencia.
14. **Acceda a los canales de comunicación de la escuela:** se harán muchos de los anuncios por medio de esos canales y es importante que esté enterado tanto de las fechas y los próximos pasos en la educación cuánto sobre los canales a través de los cuales las actividades y hojas de ruta serán puestas a disposición.

Para ayudar a usted y al estudiante a combinar una rutina de estudio, nos gustaría proponer un ejemplo de agenda de actividades. Usted deberá rellenar las tablas exactamente con las actividades indicadas por la escuela.

	Mañana	Tarde	Noche
Lunes	Tiempo libre	Libro de texto de Historia o Geografía o Ciencia (2 horas)	Lectura de cuentos o crónicas
Martes	Caderno SP Faz Escola / De La Ciudad - Matemáticas (2 horas)	Cine y escribir crítica	Tiempo libre
Miércoles	Caderno SP Faz Escola / De La Ciudad - Lengua Portuguesa (2 horas)	Tiempo libre y/o juego	Lectura de artículos de divulgación científica
Jueves	Tiempo libre	Libro de texto de Matemáticas o Lengua Portuguesa (2 horas)	Lectura de cuentos o crónicas
Viernes	Caderno SP Faz Escola / De La Ciudad - Ciencia (2 horas)	Ver documental o entrevista y escribir crítica	Tiempo libre

Nota: Puede haber notado que aparecen diferentes materiales en la tabla de ejemplo. Eso sucede porque los estudiantes de la Red Estatal de São Paulo trabajan con Caderno SP Faz Escola y los de la Red Municipal de São Paulo con el Caderno da Cidade - Escuela primaria.

¡Ahora es su turno! Miembros de la familia y estudiantes, complete la tabla a continuación:

	Mañana	Tarde	Noche
Lunes			
Martes			
Miércoles			
Jueves			
Viernes			

¡Buen paseo en esta fase de estudios! Usted notará que la organización de la rutina mejorará a cada día de trabajo.

Educación de jóvenes y adultos

En ese momento, cuando los miembros de la familia estarán en casa y la rutina de estudio será toda celebrada en este espacio, niños, adolescentes y adultos tendrán la posibilidad de reflexionar sobre el conocimiento de cada componente curricular.

El papel de los adultos en el proceso de resolución de actividades no es solo orientativo. Todos aprenden cuando realizan las actividades.

Realizar todas las actividades indicadas para bebés, niños y adolescentes permitirá a los adultos estar en contacto con el conocimiento y que sigan aprendiendo.

Lea a los pequeños, hable sobre el pasado, pase horas mirando fotografías de otros tiempos, enseñe juegos y juegos libres de su tiempo y aprenda los de la “Actualidad”, entre otras actividades que traerán momentos de aprendizaje para todos.

A los adultos, además de todo lo que ya se ha descrito, se les recomienda leer diferentes tipos de textos, registrar producciones significativas (listas, tareas, libros para leer, películas quieran ver) y estar muy cerca de los estudiantes del hogar para que todas las actividades realizadas, e que cuentan con el apoyo de un adulto, sean también un aprendizajes compartidos.

¡Es importante saberlo!

Cuente con el apoyo de profesionales de la educación. Los canales oficiales siempre traerán consejos e información sobre referencias en relación con la escuela. Comparta información oficial con sus colegas / otros miembros de la familia.



Se puede compartir cualquier parte de esta publicación (copia y redistribución del material en cualquier medio o formato) y adaptar (remix, transformación y creación a partir de ese material para fines no comerciales), siempre que esté asignado crédito adecuadamente, indicando qué cambios se hicieron al trabajo. Derechos de imagen, privacidad o derechos morales pueden limitar el uso del material, ya que estos requieren autorización para el uso previsto.

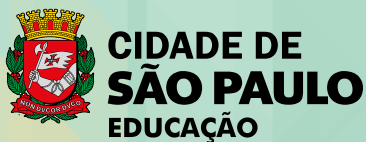
La Secretaría Municipal de Educación de São Paulo utiliza varios medios para localizar a los titulares de derechos de autor para solicitar autorización para publicar contenido intelectual de terceros, a fin de cumplir con la legislación vigente. Si hubo un error o insuficiencia al atribuir la autoría de cualquier trabajo mencionado en este documento, SME se compromete a publicar los cambios necesarios lo antes posible.

También disponible en: <educacao.sme.prefeitura.sp.gov.br>

Vea la colección fotográfica disponible en el Memorial de Educación Municipal de la Secretaría de Educación Municipal de São Paulo. educacao.sme.prefeitura.sp.gov.br/Memorial-da-Educacao-Municipal

Teléfono: 11 5080-7301 correo electrónico: smeccpedmemorialeeducacao@sme.prefeitura.sp.gov.br

Design: SME | COPED | Multimeios | Criação e Arte



| Secretaria da Educação